

Experi-MENTAL

LEXIQUE	
TERME ANGLAIS	TERME FRANÇAIS
Continue	Continuer
Balance	Solde
Total bet	Mise totale
Win	Gain
Playing [x] ways	[x] motifs en jeu
Settings	Réglages
Sound	Son
Volume	Volume
Ambient	Son d'ambiance
Autoplay	Jeu automatique
Number of Spins	Nombre de parties
Start Spins	Commencer les parties
[x] ways won	Vous avez gagné sur [x] motifs

* Certains boutons, afficheurs ou fonctionnalités pourraient ne pas apparaître.

Le jeu Experi-MENTAL est un jeu de machine à sous avec une mise de 25 crédits, qui comporte 243 motifs gagnants et cinq cylindres de trois positions, ainsi qu'un boni d'amélioration, le boni Expanding Wild, le jeu boni de sélection et le jeu boni Free Games. Le but du jeu principal est d'obtenir une combinaison de symboles identiques sur les cylindres 1, 2 et 3, au minimum. Les gains dépendent du nombre de crédits misés et de la combinaison obtenue.

Le taux de retour théorique à long terme est de 96,12 %, peu importe la mise engagée.





Règles du jeu

- Engagez une mise de 25 crédits pour activer 243 motifs.
- Tous les lots affichés correspondent à une mise d'un crédit.
- Tous les gains sont multipliés par le multiplicateur de mise, à l'exception des lots obtenus pour des combinaisons gagnantes de symboles dispersés, qui sont multipliés par la mise totale.
- Les symboles des combinaisons gagnantes doivent s'aligner de gauche à droite sur des cylindres adjacents, à partir du cylindre à l'extrême gauche, à l'exception des symboles dispersés, qui peuvent apparaître à n'importe quelles positions pour faire partie d'une combinaison gagnante.
- Le boni d'amélioration et le boni Expanding Wild sont déclenchés aléatoirement.
- Les gains sont accordés en fonction de la table de paiement.
- Chaque symbole peut être utilisé une seule fois par combinaison gagnante.
- Toute défectuosité annule jeux et paiements.
- Les gains sont payés conformément à la table de paiement, disponible dans les écrans d'aide du jeu.
- Toute partie en cours depuis plus de 30 jours sera annulée, et la mise correspondante sera remboursée.



243 motifs gagnants

- Tous les symboles des combinaisons gagnantes, à l'exception des symboles dispersés, doivent apparaître à n'importe quelles positions des cylindres 1, 2, 3, 4 et 5.
- Seules les positions contenant un symbole gagnant sont utilisées pour déterminer le gain de cette combinaison.
- Seul le lot le plus élevé de chaque combinaison gagnante est accordé.
- Les gains obtenus pour des combinaisons gagnantes différentes sont additionnés.

Jeu boni d'amélioration


- Les symboles  ou  peuvent être transformés en symboles  ou .
- Les combinaisons gagnantes sont évaluées lorsque les cylindres s'immobilisent, et les gains, le cas échéant, sont alors payés.

Boni Expanding Wild

- Au cours de toute partie du jeu principal, le symbole frimé  peut prendre de l'expansion et se dupliquer, de manière à ce qu'un ou deux symboles frimés supplémentaires soient ajoutés sur les cylindres.
- Durant les parties gratuites, le symbole frimé  peut prendre de l'expansion et se dupliquer, de manière à ce qu'un, deux, trois, quatre ou cinq symboles frimés supplémentaires soient ajoutés sur les cylindres.
- Le boni Expanding Wilds peut s'activer uniquement lorsqu'il fait partie de combinaisons gagnantes.

Jeu boni de sélection



- Trois barils  sont présentés, et vous offrent la chance de gagner des parties gratuites supplémentaires.
- Vous pouvez obtenir 5, 10 ou 15 parties gratuites supplémentaires.
- Sélectionnez un baril pour activer le compteur indiquant si vous gagnez ou non les parties gratuites supplémentaires.
- Si le pointeur s'immobilise dans la zone verte, vous gagnez les parties gratuites supplémentaires.
- Si le pointeur s'immobilise dans la zone rouge, vous gagnez uniquement les parties gratuites initiales.

Jeu boni Free Games

- Les parties gratuites peuvent être redéclenchées.
- Les parties gratuites se jouent avec la mise de la partie ayant déclenché le jeu boni.




Comment jouer






- Étape 1 : Choisissez votre mise
- Étape 2 : Jouer
- Les montants de la table de paiement sont fixes, et les lots sont multipliés par le multiplicateur de mise.

Tous les détails de votre partie sont affichés dans les champs suivants.


Balance (solde)	Affiche votre solde actuel.
Win (Gain)	Affiche le montant gagné durant la partie.
Total bet (Mise totale)	Affiche votre mise totale.
Total win (Gain total)	Affiche le gain total accumulé durant les parties gratuites.
Free Games (Parties gratuites)	Ce compteur affiche le nombre de parties gratuites restantes.

Boutons du jeu principal

 Modifier la mise	Appuyez sur ce bouton pour accéder au menu qui permet d'ajuster la mise.
 Jouer	Appuyez sur ce bouton pour lancer les cylindres. La barre d'espace peut également être utilisée pour lancer les cylindres lorsque vous jouez sur un ordinateur.
 Jeu automatique	Appuyez sur ce bouton pour consulter et régler les paramètres de jeu automatique.

 <p>Arrêter le jeu automatique</p>	<p>Ce bouton affiche le nombre de parties automatiques restantes. Appuyez sur ce bouton pour arrêter le jeu automatique et retourner au mode de jeu régulier.</p>
 <p>Arrêter/sauter</p>	<p>Durant le jeu principal, appuyez sur ce bouton pour arrêter les cylindres. Durant les parties gratuites, appuyez sur ce bouton pour arrêter les cylindres et sauter à la partie suivante.</p>
 <p>Menu</p>	<p>Appuyez sur ce bouton pour consulter le menu et accéder aux onglets de la table de paiement, des options de mise, du jeu automatique, des réglages, de l'accueil et de l'encaissement.</p>
 <p>Activer la sourdine</p>	<p>Appuyez sur ce bouton pour mettre en sourdine les sons et les effets sonores.</p>
 <p>Désactiver la sourdine</p>	<p>Appuyez sur ce bouton pour désactiver la sourdine pour les sons et les effets sonores.</p>

Boutons des paramètres

 <p>Table de paiement</p>	<p>Appuyez sur ce bouton pour consulter les règles du jeu et la table de paiement.</p>
 <p>Jeu automatique</p>	<p>Appuyez sur ce bouton pour consulter les paramètres de jeu automatique. Le jeu automatique vous permet de jouer automatiquement des parties consécutives du jeu principal.</p>
 <p>Mise totale</p>	<p>Appuyez sur ce bouton pour voir les options de mise offertes. La mise totale correspond au produit du multiplicateur de mise et de la valeur d'un crédit.</p>
 <p>Réglages</p>	<p>Appuyez sur ce bouton pour voir les différentes options sonores offertes.</p>
 <p>Accueil</p>	<p>Appuyez sur ce bouton pour fermer les écrans d'aide et retourner au jeu.</p>
 <p>Encaisser</p>	<p>Appuyez sur ce bouton pour mettre fin à la partie et retourner au menu du casino.</p>