

LEXIQUE	
TERME ANGLAIS	TERME FRANÇAIS
Pick your Big bonus Win Value.	Choisissez la valeur de votre gain Big Bonus.
Keep on winning until you achieve a single spin greater or equal than your Big Bonus Win Value.	Continuer de gagner jusqu'à ce qu'une seule partie accorde un lot supérieur ou égal à la valeur de votre gain Big Bonus.
Pick your big bonus win value	Choisissez votre gain Big Bonus
Touch to continue	Appuyez pour continuer.
Balance	Solde
Win	Gain
Bet/Total bet	Mise/Mise totale
Hold for Autoplay Press to spin	Maintenez enfoncé pour régler les parties automatiques. Appuyez pour jouer.
Autoplay - Select number of plays and loss limit	Jeu automatique - Indiquez le nombre de parties et la limite de perte.
Select "number of plays" and "limit your losses" to continue.	Indiquez le nombre de parties et la limite de perte pour continuer.
Number of plays:	Nombre de parties :
Limit your losses to: Or Custom loss limit:	Sélectionnez votre limite de perte Ou Personnalisez votre limite de perte
More	Plus
Stop my autoplay on a win of more than:	Arrêter le jeu automatique si la limite de gain dépasse :
Cancel	Annuler
Start autoplay	Commencer le jeu automatique
Change bet Select your bet	Modifier la mise Sélectionnez votre mise
Settings	Réglages
Game info	Informations sur le jeu
Game History	Historique de la partie
Time	Heure
Game Type Normal Spin	Type de jeu Partie normale
Bet type Default	Type de mise Par défaut
Total Win	Gain total
Balance before	Solde avant
Balance after	Solde après
Game breakdown	Résumé de la partie
Win line	Ligne de paiement
Run	Cylindres
Symbol	Symboles
Win	Gain
Sound	Son
Turbo	Turbo
Spins Played	Parties gratuites jouées
Big Win	Gain énorme
Collect	Encaisser
Service	Appeler un préposé

BIG BONUS

Introduction

Le jeu Big Bonus est un jeu de machines à sous à six cylindres de quatre positions et 50 lignes de paiement comportant des parties gratuites illimitées.




Table de paiement

- Consultez les écrans d'aide pour voir une représentation graphique de la table de paiement.
- Obtenez trois, quatre, cinq ou six symboles identiques sur des cylindres adjacents, sur une ligne de paiement active, à partir du cylindre à l'extrême gauche pour gagner un lot.

Lignes de paiement

- Consultez les écrans d'aide pour voir une représentation graphique des lignes de paiement.
- Toutes les parties comportent 50 lignes de paiement.
- Les gains peuvent survenir sur une ligne, plusieurs lignes ou toutes les lignes.
- Seul le lot le plus élevé de chaque combinaison gagnante est accordé.
- Tous les symboles des combinaisons gagnantes doivent apparaître de gauche à droite, sur des cylindres adjacents, à partir du cylindre à l'extrême gauche, à l'exception des symboles Bonus.
- Les gains apparaissant sur des lignes actives différentes sont additionnés.

Symbole frimé

- Le symbole frimé  remplace tous les symboles, à l'exception du symbole Bonus dispersé.
- Le symbole frimé  apparaît sur tous les cylindres du jeu principal et sur les cylindres 2, 3, 4, 5 et 6 du jeu boni Free Spins.
- Durant les parties gratuites, les symboles frimés  apparaissant sur les cylindres se verrouillent et restent en place pour toute la durée du jeu boni.

Comment jouer

- Appuyez sur le bouton SPIN pour lancer les cylindres et tenter d'obtenir trois, quatre, cinq ou six symboles identiques. Appuyez sur le bouton CHANGE STAKE pour faire augmenter ou diminuer la valeur de votre mise.




Jeu automatique

- Appuyez sur le bouton de jeu automatique pour accéder aux options de jeu automatique. Vous devez sélectionner le nombre de parties automatiques et votre limite de perte avant de commencer le jeu automatique.
- Le champ « Custom Loss Limit » vous permet d'indiquer le montant d'argent que vous êtes prêt à perdre avant que les parties automatiques prennent fin. Par exemple, si votre solde est de 50 \$ et que vous sélectionnez une limite de perte de 20 \$, le jeu automatique prendra fin aussitôt que votre solde sera inférieur à 30 \$, même s'il vous reste des parties automatiques à jouer.
- Vous pouvez sélectionner une limite de perte préétablie, qui correspond à votre mise multipliée par le nombre de parties automatiques sélectionnées, ou saisir manuellement votre limite de perte en appuyant sur le bouton « Custom Loss Limit ».
- Appuyez sur « More » si vous souhaitez mettre fin au jeu automatique après une certaine limite de gain.
- Appuyez sur le bouton AUTOPLAY durant le jeu automatique pour arrêter celui-ci.

Règles du jeu

- Toutes les parties comportent 50 lignes de paiement.
- Un gain peut être obtenu sur n'importe quelle de ces lignes, ou sur toutes ces lignes.
- Seul le lot le plus élevé de chaque combinaison gagnante est accordé.
- Tous les symboles des combinaisons doivent apparaître de gauche à droite, sur des cylindres adjacents, à partir du cylindre à l'extrême gauche. Vos gains sont immédiatement crédités à votre compte.
- Vous perdez votre mise si vous perdez la partie.
- Le symbole frimé remplace tous les symboles, à l'exception du symbole boni.
- Le symbole frimé apparaît sur tous les cylindres du jeu principal, et uniquement sur les cylindres 2, 3, 4, 5 et 6 du jeu boni Free Spins.

Jeu boni Free Spins

- Trois symboles Bonus dispersés  ou plus apparaissant sur les cylindres déclenchent le jeu boni Free Spins.
- Chaque symbole dispersé apparaissant sur les cylindres se transforme alors en symbole de sélection .
- Chaque symbole de sélection cache un multiplicateur (p. ex. ). La valeur du multiplicateur correspond au seuil auquel les parties gratuites prendront fin.
- Les sélections peuvent dévoiler des multiplicateurs de 20, 25, 30, 50 et 100. La probabilité d'obtenir un multiplicateur en particulier durant le jeu boni n'est pas nécessairement proportionnelle au nombre d'options offertes.
- Une fois que vous avez choisi un multiplicateur, les parties gratuites commencent.
- Les parties gratuites se poursuivent jusqu'à ce qu'un lot supérieur ou égal au multiplicateur sélectionné soit obtenu.
- Durant les parties gratuites, les symboles frimés apparaissant sur les cylindres se verrouillent et demeurent dans cette position jusqu'à la fin du jeu boni.

Jeu boni Spin Chance

- Le jeu boni Spin Chance est offert automatiquement lorsque votre solde en crédits est insuffisant pour jouer une autre partie, mais qu'il est supérieur à zéro. Le jeu boni Spin Chance vous permet de mettre en jeu vos crédits restants pour tenter de remporter assez de crédits pour jouer une autre partie avec la mise en vigueur.
- Pour jouer au jeu boni Spin Chance, appuyez sur le bouton PLAY pour que le pointeur s'active sur le compteur. Vous pouvez appuyer sur No Thanks pour quitter le jeu Spin Chance et garder vos crédits restants.
- Si le pointeur s'immobilise sur le secteur vert, une partie avec la mise en vigueur est accordée et elle est jouée automatiquement.
- Si le pointeur s'immobilise sur le secteur rouge, vous perdez vos crédits restants et vous retournez au jeu principal.
- La taille des segments vert et rouge est proportionnelle au montant des crédits et de la mise en vigueur. La probabilité de gagner la partie est déterminée par ce ratio.

Information générale








Reprise du jeu en cas de panne

- Lors d'un bris de communication inattendu ou d'un arrêt du jeu, la partie reprendra à l'état du dernier enregistrement.
- Toute partie en cours depuis plus de 35 jours sera annulée, et la mise correspondante sera remboursée.

Information sur les paiements

- La probabilité d'obtenir un résultat particulier est toujours constante.
- Le gain maximal qu'il est possible d'obtenir en une seule partie est plafonné à 250 000 \$, excluant les gros lots. Il pourrait ne pas être possible d'atteindre cette limite en une seule partie selon la configuration de la mise.
- Les lots sont payés conformément à la table de paiement disponible à l'interface de jeu.
- Le taux de retour théorique pour ce jeu est de 95,68 %.
- Le taux de retour correspond au taux de retour théorique du jeu calculé sur un très grand nombre de parties jouées par plusieurs joueurs sur une longue période et il a été calculé par un laboratoire d'essais indépendant, conformément aux règlements en vigueur.
- Le résultat du jeu est déterminé à l'avance.
- Vos choix n'ont aucune incidence sur le résultat de la partie, à moins d'indication contraire.
- Toute défectuosité annule jeux et paiements.

Boutons du jeu principal

 <p>Jouer</p>	<p>Appuyez sur ce bouton pour commencer une partie avec la mise en vigueur. Maintenez le bouton enfoncé pour ouvrir la fenêtre de réglage des parties automatiques.</p>
 <p>Jeu automatique</p>	<p>Dans la fenêtre de réglage des parties automatiques, sélectionnez le nombre de parties automatiques et la limite de perte. Le décompte des parties automatiques se fait automatiquement.</p>
 <p>Mise</p>	<p>Appuyez une fois sur ce bouton pour ouvrir la fenêtre de réglage de la mise.</p>
 <p>Réglages</p>	<p>Appuyez sur ce bouton pour accéder au menu de réglages et aux règles du jeu.</p>
 <p>Historique de la partie</p>	<p>Appuyez sur ce bouton pour consulter l'historique de vos parties.</p>
 <p>Son</p>	<p>Appuyez sur ce bouton pour activer ou désactiver les effets sonores du jeu.</p>
 <p>Turbo</p>	<p>Appuyez sur ce bouton pour activer ou désactiver le mode Turbo, qui augmente la vitesse de rotation des cylindres.</p>
<p>Barre d'espacement</p>	<p>La barre d'espacement du clavier peut souvent être utilisée comme bouton de remplacement pour le bouton principal à l'écran.</p>
<p>Arrêt rapide</p>	<p>Durant le jeu principal, appuyez n'importe où à l'écran pour immobiliser les cylindres plus rapidement. Cela n'a aucun effet sur le résultat de la partie.</p>