Lightning Gorilla

LEXIQUE	
TERME ANGLAIS	**TERME FRANÇAIS**
6 triggers .	Six symboles déclenchent le jeu boni
During , each in an activated reel is collected and resets Respins to 3.	Durant le jeu boni , chaque symbole apparaissant sur un cylindre actif est amassé et remet le compteur de relances à trois.
Colossal Symbols split into multiple jackpots and prizes. 	Les symboles colossaux se divisent en gros lots et en lots individuels. 
Continue	Continuer
Balance	Solde
Total bet Bet multiplier	Mise totale Multiplicateur de mise
Win	Gain
Playing 40 lines	40 lignes en jeu
Settings Sound Volume Ambient	Réglages Son Volume Son d'ambiance
Autoplay Number of Spins Start Spins	Jeu automatique Nombre de parties Commencer les parties
Lightning Respin Triggered! Colossal Jackpots and Prizes split. Each in an activated reel is collected and resets Respins to 3.	Jeu boni Lightning Respin déclenché! Les gros lots et les lots colossaux se divisent Chaque lot apparaissant sur un cylindre actif est amassé et remet le compteur de relances à trois.
[x] prizes collected! You've won [y] Counting prizes	[x] lots amassés! Vous avez gagné [y] Lots en cours de comptage
Lightning Respins complete – Click/Tap to continue	Jeu boni Lightning Respin terminé. Cliquez ou appuyez pour continuer.
substitutes for all symbols except .	Le symbole remplace tous les symboles, à l'exception du symbole .

* Certains boutons, afficheurs ou fonctionnalités pourraient ne pas apparaître.

Le jeu Lightning Gorilla est un jeu de machine à sous avec une mise de 40 crédits, qui comporte 40 lignes de paiement et cinq cylindres de trois positions, et qui comprend le jeu boni Lightning Respin. Le but du jeu principal est d'obtenir une combinaison de symboles identiques sur les cylindres 1 et 2, au minimum. Les gains dépendent du nombre de crédits misés et de la combinaison obtenue.

Le taux de retour théorique à long terme est de 96,18 %, peu importe la mise engagée.

Table de paiement

- Consultez les écrans d'aide pour voir une représentation graphique de la table de paiement.

Symbole frimé

- Le symbole frimé remplace tous les symboles, à l'exception du symbole dispersé .
- Le symbole frimé Shenlong apparaît uniquement sur les cylindres 2, 3, 4 et 5.

Symbole dispersé Éclair

- De six à douze symboles déclenchent le jeu boni Lightning Respin.
- Les symboles déclencheurs Éclair accordent un lot à la fin du jeu boni Lightning Respin.

Symboles colossaux

- Les symboles de deux positions par deux positions ou de trois positions par trois positions se divisent en plusieurs symboles qui accordent des lots et des gros lots.
- Les symboles colossaux qui peuvent apparaître aléatoirement et se diviser sont les suivants : et .
- Voici des exemples de division de symboles :





- Les symboles colossaux peuvent apparaître durant le boni Lightning Respin.

Cylindres actifs

- Durant les relances, les cylindres actifs sont encadrés par un courant électrique.
- Voici un exemple de cylindres actifs :



- Les cylindres grisés ne sont pas actifs.

Règles du jeu

- Engagez une mise de 40 crédits pour activer 40 lignes de paiement.
- Tous les gains sont évalués de gauche à droite sur des cylindres adjacents, à partir du cylindre à l'extrême gauche, à l'exception des symboles dispersés, qui accordent un lot, peu importe leur position.
- Tous les gains affichés sont valables pour une mise d'un crédit
- Les gains sont multipliés par le multiplicateur de mise.
- Les symboles frimés remplacent tous les symboles, à l'exception des symboles dispersés.
- Les gains correspondent à ce qui apparaît dans la table de paiement.
- Seul le lot le plus élevé de chaque ligne active est payé.
- Les gains obtenus pour des combinaisons gagnantes apparaissant sur des lignes actives différentes sont additionnés.
- Tous les symboles des combinaisons gagnantes doivent apparaître sur des lignes actives, à l'exception des lots dispersés.
- Les gains obtenus pour le symbole Éclair sont encaissés uniquement lorsque le jeu boni Lightning Respin est déclenché.
- Le gain maximal qu'il est possible d'obtenir en une seule partie est plafonné à 2 500 fois la mise maximale.
- Toute défectuosité annule jeux et paiements.
- Les gains sont payés conformément à la table de paiement, disponible dans les écrans d'aide du jeu.
- Toute partie en cours depuis plus de 24 heures sera annulée, et la mise correspondante sera remboursée.

Jeu boni Lightning Respin

- De six à douze symboles Éclair apparaissant sur les cylindres déclenchent le jeu boni Lightning Respin.
- Trois relances initiales sont accordées.
- D'un à cinq cylindres actifs sont sélectionnés aléatoirement pour chaque relance.
- Les symboles Éclair sont amassés uniquement s'ils apparaissent sur des cylindres actifs.
- Lorsqu'il ne reste aucune relance, les gros lots Éclairs et les lots sont ajoutés au compteur de gains.
- Lorsque vous amassez un symbole Éclair ou plus, le nombre de relances au compteur est remis à trois.
- Les symboles Éclair apparaissant sur un cylindre non actif ne sont pas amassés et ne remettent pas le nombre de relances au compteur à trois.
- Les symboles colossaux Éclair peuvent apparaître durant n'importe quelle partie et se diviser en symboles Éclair individuels.
- Si une partie d'un symbole colossal Éclair apparaît sur un cylindre actif, seuls les lots apparaissant sur les cylindres actifs sont accordés.
- Les lots de la table de paiement ne sont pas accordés durant le jeu boni Lightning Respin.
- Le jeu boni Lightning Respin est joué avec la même mise que celles du jeu ayant déclenché le jeu boni.

Jeu boni Lightning Jackpot

- Les gros lots sont fixes. Ils ne sont pas progressifs, et ils ne sont pas multipliés par le multiplicateur de mise.
- Augmenter le multiplicateur de mise augmente vos chances de gagner le gros lot ou augmente la valeur des gros lots.
- Vous gagnez un gros lot lorsqu'un symbole Éclair Mini, Minor, Major ou Grand apparaît durant une partie qui déclenche le jeu boni Lightning Respin ou lorsqu'un de ces symboles apparaît sur un cylindre actif durant une partie du jeu boni Lightning Respin.
- Le symbole Colossal Jackpot se divise en symboles Lightning Jackpots individuels.
- Les gros lots Mini, Minor, Major et Grand peuvent être gagnés plus d'une fois au cours de chaque relance Lightning Respin.

Lignes de paiement

- Consultez les écrans d'aide pour voir une représentation graphique des lignes de paiement.

Comment jouer

- Étape 1 : Choisissez votre mise
- Étape 2 : Jouer
- Les montants de la table de paiement sont fixes, et les lots sont multipliés par le multiplicateur de mise.

Tous les détails de votre partie sont affichés dans les champs suivants.

Solde	Affiche votre solde actuel.
Gain	Affiche le montant gagné durant la partie.
Mise totale	Affiche votre mise totale.
Gain total	Affiche le gain total accumulé durant les parties gratuites.
Jeu boni Free Games	Ce compteur affiche le nombre de parties gratuites jouées et le nombre de parties gratuites accordées.

Boutons du jeu principal

 Modifier la mise	Appuyez sur ce bouton pour accéder au menu qui permet d'ajuster la mise.
 Jouer	Appuyez sur ce bouton pour lancer les cylindres. La barre d'espacement peut également être utilisée pour lancer les cylindres lorsque vous jouez sur un ordinateur.
 Jeu automatique	Appuyez sur ce bouton pour consulter et modifier les paramètres du jeu automatique.
  Arrêter le jeu automatique	Ce bouton affiche le nombre de parties automatiques restantes. Appuyez sur ce bouton pour arrêter les parties automatiques et retourner au jeu en mode normal.
 Arrêter/Sauter	Appuyez sur ce bouton durant le jeu principal pour arrêter les cylindres. Appuyez sur ce bouton durant les parties gratuites pour arrêter les cylindres ou sauter à la partie suivante.
 Menu	Appuyez sur ce bouton pour consulter le menu et accéder aux onglets de la table de paiement, des options de mise, du jeu automatique, des réglages, de l'accueil et de l'encaissement.
 Activer la sourdine	Appuyez sur ce bouton pour mettre en sourdine les sons et les effets sonores.
 Désactiver la sourdine	Appuyez sur ce bouton pour désactiver la sourdine pour les sons et les effets sonores.

Boutons des paramètres

 Table de paiement	Appuyez sur ce bouton pour consulter les règles du jeu et la table de paiement.
 Jeu automatique	Appuyez sur ce bouton pour voir les options de jeu automatique offertes. Appuyez sur ce bouton pour jouer automatiquement des parties normales consécutives.
 Mise totale	Appuyez sur ce bouton pour voir les options de mise offertes. La mise totale correspond au produit du multiplicateur de mise et de la valeur d'un crédit.
 Réglages	Appuyez sur ce bouton pour voir les différentes options sonores offertes.
 Accueil	Appuyez sur ce bouton pour fermer les écrans d'aide et retourner au jeu.
 **Encaisser**	Appuyez sur ce bouton pour mettre fin à la partie et retourner au menu du casino.