

Objectif du jeu

Le jeu Side Bet City est un jeu de poker où vous pouvez miser sur une main de 3, 5 ou 7 cartes ou, si vous pensez qu'aucune de ces mains ne gagnera, sur Toutes perdantes. L'objectif du jeu est d'obtenir les meilleures mains possibles.

Règles du jeu

Un nombre illimité de joueurs peut jouer simultanément à une table de Side Bet City.

Le jeu se joue avec un jeu normal de 52 cartes. Une seule partie est jouée avec un jeu de cartes et les cartes sont mélangées après chaque tour.


Pour jouer, placez votre mise sur un des emplacements suivants : Main de 3 cartes (3 Card Hand), Main de 5 cartes (5 Card Hand), Main de 7 cartes (7 Card Hand) et Toutes perdantes (All Lose).



Le croupier distribuera 7 cartes en tout. Les 3 premières cartes déterminent le résultat de la main de 3 cartes, les 5 premières cartes déterminent le résultat de la main de 5 cartes et la main de 7 cartes est déterminée en fonction des 7 cartes distribuées, en tenant compte des 5 meilleures (sur 7). Si vous avez placé votre mise sur une de ces mains et que cette main gagne, le message de gain apparaît et indique la somme gagnée. Si vous avez placé votre mise sur l'option Toutes perdantes et que ni la main de 3, ni la main de 5, ni la main de 7 cartes ne gagne, vous gagnez la mise Toutes perdantes, quelle que soit la main (3, 5 ou 7) sur laquelle vous avez misé.

Main de 3 cartes (3 Card Hand)


Le croupier distribue les trois premières cartes, révélant le résultat pour la main de 3 cartes.



Si vous avez placé votre mise sur la main de 3 cartes et que cette main gagne, un message de gain apparaît.

Main de 5 cartes (5 Card Hand)


Le croupier distribue les deux cartes suivantes, révélant le résultat de la main de 5 cartes.



Si vous avez placé votre mise sur la main de 5 cartes et que cette main gagne, un message de gain apparaît.

Main de 7 cartes (7 Card Hand)

Le croupier distribue les deux dernières cartes, révélant le résultat de la main de 7 cartes.



Si vous avez placé votre mise sur la main de 7 cartes et que cette main gagne, un message de gain apparaît.

Toutes perdantes (All Lose)

Si vous avez placé votre mise sur l'emplacement Toutes perdantes et que ni la main de 3, ni la main de 5, ni la main de 7 cartes ne gagne,

vous gagnez même si vous n'avez placé aucune mise sur les emplacements Main de 3 cartes, Main de 5 cartes ou Main de 7 cartes.



Mains gagnantes

Les cartes sont classées individuellement par ordre décroissant : as (ou un), roi, dame, valet, 10, 9, 8, 7, 6, 5, 4, 3 et 2.


Un as peut être la carte la plus forte d'une quinte (A, R, D, V, 10) ou la plus basse (5, 4, 3, 2, A).

Voici les mains possibles de la plus forte à la plus basse.

Mains gagnantes pour une Main de 3 cartes :



La **quinte royale** est une suite as, roi et dame.



La **quinte flush** est une main de trois cartes de la même couleur se suivant dans l'ordre, par exemple : roi, dame et valet de carreau.




Un **brelan** est une main de trois cartes de même rang. Par exemple, un joueur avec trois rois dans sa main aurait un brelan de rois.



Une quinte est une main de trois cartes qui se suivent d'au moins deux couleurs différentes, par ex., neuf, huit, sept dans au moins deux couleurs.




Une couleur est une main dont les trois cartes sont de la même couleur, mais qui ne se suivent pas, par exemple trois trèfles.




N'importe quelle paire est une main de deux cartes de même rang (par ex. deux rois), plus une carte d'un rang différent.


Mains gagnantes pour une Main de 5 cartes et une Main de 7 cartes :



La quinte royale est une quinte flush qui contient un as, un roi, une dame, un valet et un 10 dans la même couleur.




Une quinte flush est une main de cinq cartes de la même couleur se suivant dans l'ordre, par exemple : neuf, huit, sept, six et cinq de cœur.




Un carré est une main avec quatre cartes de même rang et une autre carte quelconque. Par exemple, quatre as dans votre main constituent un carré d'as.




Un **full** est une main avec trois cartes de même rang et deux autres cartes d'un autre rang, par ex., trois rois et deux six.




Une **couleur** est une main de cinq cartes de la même couleur mais qui ne se suivent pas, par exemple cinq trèfles.



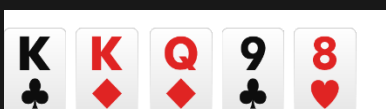
Une **quinte** est une main qui contient cinq cartes qui se suivent d'au moins deux couleurs différentes, par ex., neuf, huit, sept, six et cinq dans au moins deux couleurs.



Un **brejan** est une main de trois cartes de même rang. Par exemple, un joueur avec trois rois dans sa main aurait un brejan de rois.



Deux paires (main de 5 cartes uniquement) constituent une main avec deux cartes de même rang plus deux autres cartes de même rang mais différent du rang de la première paire, plus une autre carte dont le rang est différent des deux premiers. Par exemple, deux as et deux rois constituent deux paires.



Une paire VV-AA (main de 5 cartes uniquement) est une main contenant une paire de valets, une paire de dames, une paire de rois ou une paire d'as.

Rapports

Mains gagnantes	Main de 3 cartes	Main de 5 cartes	Main de 7 cartes
Quinte royale	100:1	1000:1	500:1
Quinte flush	40:1	250:1	100:1
Carré	-	100:1	50:1
Full	-	50:1	7:1
Couleur	4:1	40:1	5:1
Quinte	5:1	25:1	4:1
Brelan	35:1	7:1	3:1
Deux paires	-	4:1	-
Une paire VV-AA	-	1:1	-
N'importe quelle paire	1:1	-	-

Toutes perdantes rapporte 0.7:1.

Retour au joueur

Meilleur pourcentage théorique de retour au joueur :

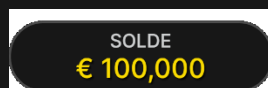
- Main de 3 cartes : 96,69 %
- Main de 5 cartes : 95,21 %
- Main de 7 cartes : 94,34 %
- Toutes perdantes : 96,29 %

Placer les mises

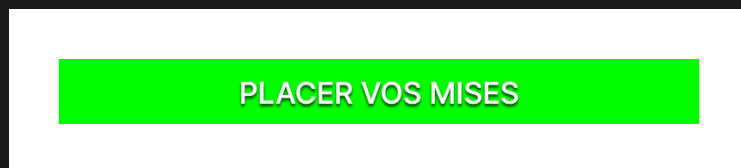
Le volet LIMITES DE MISE affiche les limites de mise minimale et maximale autorisées à la table, qui peuvent changer de temps à autre. Ouvrez les Limites de mise pour voir vos limites actuelles.

Side Bet City € 1-500


Pour participer à la partie, vous devez avoir des fonds suffisants pour couvrir vos mises. Vous pouvez voir votre SOLDE à l'écran.



Le FEU TRICOLORE vous indique l'état actuel du jeu en vous informant lorsque vous pouvez miser (feu VERT), lorsque le délai de mise est presque terminé (feu JAUNE) et lorsque le délai de mise est écoulé (feu ROUGE).



La fenêtre AFFICHAGE DES JETONS vous permet de sélectionner la valeur de chaque jeton que vous souhaitez miser. Seuls les jetons dont la valeur est couverte par votre solde courant sont activés.



Après avoir sélectionné un jeton, placez votre mise en cliquant/tapant simplement sur la zone de mise appropriée de la table de jeu. Chaque fois que vous cliquez/tapez sur l'emplacement de mise, le montant de votre mise augmente en fonction de la valeur du jeton sélectionné ou jusqu'à la limite maximale pour le type de mise que vous avez sélectionné. Une fois que vous avez misé la limite maximale, aucun montant supplémentaire n'est accepté pour la mise en question et un message indiquant que vous avez misé le maximum apparaît au-dessus de votre mise.

REMARQUE : ne réduisez pas la taille de votre navigateur et n'ouvrez pas d'autres onglets pendant que le délai de mise est ouvert et que vous avez des mises placées sur la table. Ceci pourrait être interprété comme une sortie du jeu et vos mises seraient par conséquent refusées pour ce tour de table en particulier.

Le bouton RÉPÉTER permet de répéter toutes les mises de la partie précédente. Ce bouton est disponible uniquement avant que le premier jeton soit placé.



Le bouton DOUBLER (2x) devient disponible une fois que vous avez placé une mise. Chaque fois que vous cliquez/tapez, vos mises sont doublées jusqu'à la limite maximale. N. B. Le solde de votre compte doit être suffisant pour doubler TOUTES les mises que vous avez placées.

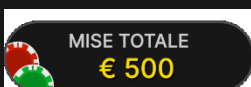


Le bouton ANNULER supprime la dernière mise placée.



Vous pouvez cliquer/taper plusieurs fois sur le bouton ANNULER pour annuler les mises une par une, dans l'ordre inverse de leur exécution. Vous pouvez supprimer toutes vos mises en maintenant le bouton ANNULER enfoncé.

L'indicateur MISE TOTALE indique le montant total des mises que vous avez placées pendant la partie en cours.



Jeu automatique

Une fois la mise placée, la fonction Jeu automatique vous permet de répéter une ou plusieurs mises sélectionnées, et ce, pendant le nombre de parties que vous avez choisi.


Pour démarrer la fonction Jeu automatique, placez vos mises sur la table des mises comme vous le faites d'habitude, puis cliquez/tapez sur le bouton Jeu automatique.



Le volet Jeu automatique s'ouvre et, de là, il vous suffit de sélectionner le nombre de parties dans lesquelles vous souhaitez répéter vos mises. Ensuite, cliquez/tapez sur COMMENCER pour commencer à jouer en mode automatique.



Le nombre de manches en Jeu automatique est affiché sur un indicateur sur le bouton Jeu automatique. Le nombre de manches restantes en Jeu automatique est mis à jour une fois que le Jeu automatique démarre.



Votre montant total de mise en Jeu automatique peut être calculé en multipliant le nombre de manches sélectionnées en Jeu automatique par la valeur de votre mise totale. Votre limite restante pour le jeu automatique peut être calculée en multipliant le nombre de manches restantes en Jeu automatique par la valeur de votre mise totale pour une manche.

Vos parties en mode automatique continuent jusqu'à ce que le nombre de parties souhaitées en Jeu automatique soit atteint ou que vous interrompiez la fonction Jeu automatique.



Vous pouvez arrêter le jeu automatique à tout moment en désactivant la fonction Jeu automatique.

Si vous placez d'autres mises sur la table des mises ou doublez vos mises pendant la fonction de Jeu automatique, la fonction sera interrompue.

Clavardage

Vous pouvez clavarder avec le présentateur de la partie et d'autres joueurs. Saisissez votre message dans le champ CHAT. Pour publier votre message, appuyez sur Entrée ou sur la flèche dans le champ.

Les joueurs qui ne respectent pas les règles du clavardage et se montrent irrespectueux envers le présentateur de la partie ou d'autres joueurs, ou qui utilisent un langage inapproprié et/ou offensant, verront leurs privilèges de clavardage révoqués.

Appuyez sur le bouton CHAT pour agrandir ou fermer la fenêtre de clavardage.



Vous pouvez modifier la taille de la fenêtre de chat et déplacer celle-ci n'importe où sur votre écran.

Numéro de jeu

Chaque tour de jeu est identifié par un NUMÉRO DE JEU unique.



Ce numéro indique l'heure à laquelle la partie a commencé, en heure GMT indiquée en format *heure:minutes:secondes*. Veuillez utiliser ce numéro de jeu comme référence (ou en faire une capture d'écran) si vous souhaitez contacter le service client à propos d'un tour en particulier.

Son

Le bouton SON active ou désactive tous les sons et toutes les voix du jeu. Cependant, si vous changez de table, le son sera automatiquement réactivé.



Vous pouvez modifier ces paramètres de son en cliquant/tapant sur le bouton PARAMÈTRES puis en sélectionnant l'onglet SON.

Historique de jeu

Le bouton HISTORIQUE ouvre une fenêtre montrant toutes les parties en direct auxquelles vous avez participé, ainsi que leurs résultats.



Vous pouvez revoir les jeux auxquels vous avez participé en affichant les informations ci-dessous.

- HISTORIQUE DU COMTEPE : Affiche l'historique complet de votre compte sous forme de liste indiquant les dates, les parties, les montants des mises et les rapports. La partie achevée le plus récemment apparaît en tête de liste.
- HISTORIQUE DU JEU : Affiche l'historique d'une certaine partie lorsque vous cliquez/tapez sur la partie en question dans la colonne PARTIE.

Paramètres

Le bouton PARAMÈTRES ouvre un menu des paramètres modifiables par l'utilisateur.

Les paramètres que vous choisissez seront appliqués immédiatement et mémorisés dans votre profil. Les paramètres enregistrés seront utilisés automatiquement lorsque vous vous connecterez depuis n'importe quel dispositif.

Vous pouvez modifier les paramètres généraux et de jeu.



Les paramètres sont organisés dans plusieurs onglets principaux de la fenêtre PARAMÈTRES.

GÉNÉRALITÉS

- Vous pouvez masquer/afficher les messages de clavardage des autres joueurs.

VIDÉO

La qualité de la vidéo est réglée automatiquement, mais vous pouvez la modifier manuellement en sélectionnant un flux spécifique.

SON

Vous pouvez activer/désactiver la VOIX DU PRÉSENTATEUR DE LA PARTIE et le SON DU JEU et en régler les volumes respectifs.

Dépôts et retraits

Le bouton CAISSIER fait apparaître la fenêtre du caissier/de la banque pour des dépôts et des retraits.



Jeu responsable

Le bouton JEU RESPONSABLE vous permet d'ouvrir la page contenant la politique de jeu responsable. Cette page donne des informations et des liens utiles sur les comportements appropriés pour jouer en ligne, et vous informe sur la manière de définir des limites à vos sessions de jeu.



Gestion des erreurs

En cas d'erreur dans le jeu, le système ou la procédure de jeu, le tour sera temporairement mis en pause pendant que le présentateur de la partie en informe le responsable de service. Vous et les autres joueurs serez avisés, sur la boîte de clavardage ou par un message contextuel à l'écran, que le problème fait l'objet d'une enquête. Si le responsable peut remédier immédiatement à l'erreur, le tour continue normalement. Si une résolution immédiate est impossible, le tour sera annulé et les joueurs qui y ont participé seront remboursés de leurs mises initiales.

Politique de déconnexion

Si vous êtes déconnecté d'une partie alors que le temps de mise n'est pas arrivé à son terme, toutes les mises placées seront annulées et vous seront restituées. Si vous vous déconnectez après la clôture des mises, les mises placées restent valables et sont réglées en votre absence. Vous pouvez consulter l'état de vos mises dans votre historique, lors de votre prochaine connexion.

Plus de jeux

Vous pouvez sélectionner le bouton HALL à tout moment, au cours de n'importe quel jeu.

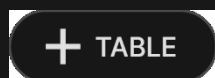


Il vous permet de changer de table ou de sélectionner facilement n'importe quel autre jeu en direct. Vous ne quitterez pas ce jeu avant d'avoir sélectionné le nouveau jeu/la nouvelle table que vous souhaitez rejoindre. Vous pouvez utiliser le HALL pour parcourir les autres jeux tout en continuant à jouer au jeu actuel.

Jouer à plusieurs tables

Si vous aimez jouer en continu, vous pouvez vous asseoir simultanément à 4 tables de jeu différentes et toutes les afficher dans la même fenêtre de navigateur.

Après avoir rejoint au moins une table de jeu, cliquez sur HALL pour aller au hall. Dans le hall ou le jeu, cliquez sur le bouton +TABLE associé à cette table pour la rejoindre. (Certaines tables peuvent ne pas être disponibles pour jouer à plusieurs tables à la fois, et dans ce cas, elles ne comportent pas de bouton +TABLE).



Après avoir rejoint plusieurs tables, vous pourrez régler la taille de la fenêtre de votre navigateur, sans toutefois pouvoir modifier individuellement la taille de chaque fenêtre de table de jeu.

Vous pouvez quitter n'importe quelle table sans quitter les autres tables. Pour quitter une table, cliquez sur le bouton X.

Attention :

- Si vous vous asseyez à une même table en utilisant un autre ordinateur/navigateur, vous quitterez automatiquement la table sur le premier.
- Si vous cliquez directement sur une icône de table au lieu de cliquer sur le bouton +TABLE, vous ne ferez que *changer* de table au lieu de rejoindre la table choisie *en plus* de la table où vous vous trouviez déjà.

Nous vous conseillons de ne pas rejoindre plus de tables que ce que votre écran peut afficher tout en vous permettant de placer vos mises correctement et précisément.

Raccourcis

Les raccourcis peuvent être utilisés pour exécuter rapidement des fonctions utiles du jeu.

TOUCHE	FONCTION
Touches numériques à partir de 1	Sélectionne le jeton souhaité depuis l'affichage des jetons. La touche « 1 » correspond au premier jeton en partant de gauche qui a la valeur la plus basse. La touche « 2 » sélectionne le jeton suivant qui a la valeur la plus basse, et ainsi de suite.
BARRE D'ESPACEMENT	Répète votre mise la plus récente. Cliquer sur la BARRE D'ESPACEMENT une deuxième fois pour doubler votre mise.
CTRL+Z (CMD+Z), SUPPRIMER, RETOUR ARRIÈRE	Annule votre dernière mise. Maintenir ces touches enfoncées pendant 3 secondes pour supprimer toutes vos mises.
ÉCHAP	Le cas échéant, la touche ÉCHAP peut être utilisée pour : <ul style="list-style-type: none">• Quitter le mode plein écran• Fermer une fenêtre contextuelle ouverte (Historique, Aide, Paramètres, etc.)