




# Dragon Legacy




LEXIQUE	
TERME ANGLAIS	TERME FRANÇAIS
Credit	Solde en crédits
Bet	Mise
Win / Total win	Gain / Gain total
Place your bets!	Engagez vos mises!
Select Bet	Sélectionnez la mise
You have won [x] free games Press Spin to start	Vous avez gagné [x] parties gratuites Appuyez sur Jouer pour commencer
Congratulations You have won [x]	Félicitations Vous avez gagné [x]
Buy a Bonus Cost [x] Free Spins with bet [y] Cancel/Buy	Achat du jeu boni Coût [x] parties gratuites avec une mise de [y] Annuler/acheter
Menu History Sound Music Left hand mode Vibrate	Menu Historique Son Musique Mode gaucher Vibrations

\* Certains boutons, afficheurs ou fonctionnalités pourraient ne pas apparaître.



## Symbole frimé

- Le symbole  est frimé et peut remplacer tous les symboles, à l'exception du symbole .
- Le symbole  peut apparaître uniquement sur les cylindres 2, 3 et 4.

## Jeu boni de parties gratuites

- Le symbole  est un symbole déclencheur de parties gratuites.
- Trois, quatre ou cinq symboles  apparaissant de gauche à droite sur des cylindres adjacents accordent respectivement quinze, vingt et vingt-cinq parties gratuites.
- Durant les parties gratuites, deux, trois, quatre ou cinq symboles  apparaissant de gauche à droite sur des cylindres adjacents accordent respectivement cinq, quinze, vingt et vingt-cinq parties gratuites.

## Expansions de symboles frimés

- Durant les parties gratuites, tout symbole  apparaissant sur les cylindres prend de l'expansion de manière à couvrir le cylindre entier.
- Les lots sont payés après l'expansion des symboles .

## Table de paiement

- Les gains obtenus grâce aux symboles sont basés sur une mise de [x] \$.
- Le taux de retour théorique de ce jeu est de 95,39 %.
- Consultez les écrans d'aide pour connaître la valeur des lots associés à chaque symbole.
- Dans les écrans d'aide :
  - WILD SYMBOL = SYMBOLE FRIMÉ
  - FREE GAMES SYMBOL = SYMBOLE DE PARTIES GRATUITES

## Règles du jeu

- Les motifs gagnants contiennent un symbole par cylindre adjacent, à partir du cylindre à l'extrême gauche.
- Un même symbole ou son substitut apparaissant à des positions différentes d'un même cylindre accorde de nouveau le lot d'un motif gagnant.
- Seul le lot le plus élevé de chaque combinaison gagnante est accordé.

- Les gains obtenus pour des combinaisons gagnantes différentes sont additionnés.
- Des gains obtenus pour des motifs gagnants différents sont additionnés au gain total.
- Toute défaite annule jeux et paiements.
- Les gains sont payés conformément à la table de paiement, disponible dans les écrans d'aide du jeu.
- Toute partie en cours depuis plus de 30 jours sera annulée, et la mise correspondante sera remboursée.

### 243 motifs

- Les combinaisons gagnantes sont formées de symboles identiques apparaissant sur des cylindres adjacents, à partir du cylindre à l'extrême gauche.
- Consultez les écrans d'aide pour voir un exemple de motifs gagnants.
- Dans cette représentation graphique :
  - WIN = GAIN
  - NO WIN = AUCUN GAIN

### Départ rapide

- Le jeu commence une fois que vous avez sélectionné une mise et que vous avez appuyé sur le bouton Jouer.
- La ronde de jeu prend fin lorsque les cylindres s'immobilisent et que vous n'avez obtenu aucun gain, ou après la présentation du gain, le cas échéant.

### Mode Turbo

- Ce mode pourrait ne pas être offert.
- Le mode Turbo fait accélérer la rotation des cylindres lorsqu'il est activé.
- L'activation du mode Turbo n'a aucune incidence sur le résultat de la partie, seulement sur la présentation visuelle.

### Menu du jeu

- Le menu du jeu contient des options et des réglages qui servent à contrôler certains éléments du jeu.
  - History : affiche les rondes précédentes de la session de jeu en cours.
  - Close Game : ferme le jeu du côté du client.
  - Sound : contrôle les effets sonores du jeu (activé/désactivé).
  - Music : contrôle la musique du jeu (activé/désactivé).
  - Mode Turbo (si disponible) : contrôle le mode Turbo (activé/désactivé).
  - Left Hand Mode (si disponible) : contrôle la position de l'interface sur les appareils mobiles.
  - Vibrate (si disponible) : contrôle les vibrations sur les appareils mobiles (activé/désactivé).
- Le jeu se met en pause lorsque le menu s'affiche.
- Fermez le menu en appuyant sur le bouton Close, ou n'importe où sur l'écran.

### Sélection de la mise

- Lorsque le jeu commence, la mise est réglée à une valeur prédéterminée.
- Vous pouvez changer la mise de deux façons :
  - Appuyez sur les boutons + ou - situés près du compteur de mise.
  - Appuyez sur le montant de la mise lorsqu'une sélection est proposée.
- La mise ne peut pas être changée durant une partie, et si une animation de gain a lieu, changer la mise réinitialisera la présentation.

### Jeu automatique








- Cette option pourrait ne pas être offerte.
- Le jeu automatique active les parties automatiques.
- Il peut être activé ou désactivé à tout moment au cours du jeu principal.
- Appuyez sur le bouton de jeu automatique pour activer le jeu automatique. Vous pourrez sélectionner les options voulues parmi les suivantes :
  - Nombre de parties à jouer automatiquement;
  - Limite de perte (si disponible) : désactive le mode automatique si votre solde dépasse le seuil de perte établi;
  - Arrêter au déclenchement d'un jeu boni (si disponible) : désactive le jeu automatique lorsqu'un jeu boni ou les parties gratuites sont déclenchés;
  - Arrêter après un gain supérieur à (si disponible) : désactive le mode de jeu automatique lorsque le gain d'une seule ronde de jeu dépasse le montant établi.
- Le bouton de jeu automatique affiche le nombre restant de parties automatiques à jouer.

- Si vous appuyez sur le bouton de jeu automatique lorsque le jeu automatique est activé, le nombre de rondes sera réinitialisé, et le mode de jeu automatique sera désactivé.

### Défectuosité

- Toute défectuosité annule jeux et paiements.
- En cas d'interruption d'une ronde de jeu, celle-ci peut être rétablie si vous redémarrez le jeu.
- Si la ronde de jeu n'est pas rétablie, est sera annulée selon les exigences de la juridiction ou la politique de l'opérateur du jeu, et leurs conditions.

### Boutons et interface

	Appuyez sur ce bouton pour commencer une partie. Vous pouvez également utiliser la barre d'espacement pour commencer une partie (sur ordinateur seulement).
	Appuyez sur ces boutons pour modifier la mise pour la partie suivante.
	Appuyez sur ce bouton pour ouvrir la page de réglages du jeu automatique (si disponible).
	Appuyez sur ce bouton pour activer ou désactiver le mode Turbo (si disponible).
	Appuyez sur ce bouton pour ouvrir le menu.
	Appuyez sur ce bouton pour afficher ou cacher les règles du jeu.
	Appuyez sur ce bouton pour ouvrir le sous-menu de la musique et du son.