

Blazin' Ice

LEXIQUE	
TERME ANGLAIS	TERME FRANÇAIS
Balance	Solde
Bet	Mise
Win	Gain
Settings	Réglages
Auto spins	Parties automatiques
Quick spin	Jeu rapide
Bet settings	Réglages de la mise
Bet	Mise
Bet multiplier	Multiplicateur de mise
Denom	Valeur d'un crédit
Lines	Nombre de lignes
Recall	Historique
Date	Date
Bet	Mise
Win	Gain
Balance	Solde
Line [x] pays \$[y]	La ligne [x] rapporte [y] \$

* Certains boutons, afficheurs ou fonctionnalités pourraient ne pas être présents.


Table de paiement

- Consultez la page Paytable des écrans d'aide pour connaître les lots associés à chaque symbole.
- Dans cette page :
 [x] DIAMONDS – SCATTERED = [x] SYMBOLES DIAMANT DISPERSÉS
 TIER [x] PROGRESSIVE = GROS LOT PROGRESSIF DE NIVEAU [x]
 MAX VALUE = VALEUR MAXIMALE
 [x] x TOTAL BET = [x] FOIS LA MISE TOTALE
 MIXED 7'S = COMBINAISON DE SYMBOLES 7 VARIÉS
 MIXED BARS = COMBINAISON DE SYMBOLES BAR VARIÉS
- Engagez la mise maximale pour courir la chance de gagner les gros lots les plus élevés.
- Tous les lots sont affichés en crédits, à l'exception des lots progressifs.

Multiplicateurs bonis

- Les multiplicateurs multiplient les gains des combinaisons gagnantes, à l'exception des lots progressifs.
- Deux multiplicateurs ou plus apparaissant sur une ligne de paiement se multiplient entre eux, puis le produit multiplie le gain de la combinaison gagnante.
- Le multiplicateur total maximal d'une combinaison gagnante est 30.
- Le multiplicateur de 2 peut apparaître sur les symboles 777, 77, 7 Bar double et Bar simple.
- Le multiplicateur de 3 peut apparaître sur les symboles 7 et Bar simple.
- Le multiplicateur de 5 peut apparaître sur les symboles 777, 77 et Bar double.

Symboles qui accordent les gros lots


- Le symbole  est le symbole dispersé.
- Les lots progressifs peuvent être accordés uniquement lorsque la mise maximale est engagée.
- Seul le lot le plus élevé obtenu pour chaque combinaison de symboles dispersés est accordé.
- Cinq symboles Diamant ou Blazin' Ice ou plus accordent le gros lot progressif.
- Neuf symboles Diamant accordent le gros lot le plus élevé lorsque la mise maximale est engagée.
- Lorsqu'une mise inférieure à la mise maximale est engagée, cinq symboles dispersés Diamant ou Blazin' Ice ou plus accordent un lot fixe en crédits, qui est multiplié par la mise totale en crédits.
- Les symboles Diamant peuvent faire partie de combinaisons de symboles dispersés seulement.
- Les symboles Blazin' Ice peuvent faire partie de combinaisons de symboles dispersés et de combinaisons sur des lignes de paiement.
- Les symboles Blazin' Ice peuvent faire partie simultanément de combinaisons de symboles dispersés et de plusieurs combinaisons sur des lignes de paiement.

- Les niveaux de lots progressifs sont formés d'un pourcentage de toutes les mises pour les jeux offrant des lots progressifs.

Informations sur le jeu

- Consultez la page Game Information des écrans d'aide pour connaître la valeur des lots associés aux combinaisons de symboles.
- Dans ce tableau :
 - ANY [x] DIAMONDS = [x] SYMBOLES DIAMANT
 - [x] LINE(S) = [x] LIGNE(S)
 - PROGRESSIVE = LOT PROGRESSIF

Symbole frimé Blazin' Ice










- Le symbole Blazin' Ice  est frimé et peut remplacer tous les symboles, à l'exception des multiplicateurs, pour former des combinaisons gagnantes.

Lignes de paiement

- Consultez les écrans d'aide pour voir une représentation graphique des lignes de paiement.

Renseignements supplémentaires

Boutons du jeu principal

 Menu	<p>Appuyez sur ce bouton pour ouvrir ou fermer le menu de réglages et pour voir les informations sur le jeu.</p>
 Mise	<p>Appuyez sur ce bouton pour accéder au réglage de la mise sans ouvrir le menu.</p>
 Jeu automatique	<p>Appuyez sur ce bouton pour accéder aux paramètres de jeu automatique sans ouvrir le menu.</p>
 Jouer	<p>Appuyez sur ce bouton pour commencer une partie avec la mise en vigueur.</p> <p>Vous pouvez également appuyer sur la barre d'espace, le cas échéant, pour commencer une partie avec la mise en vigueur.</p> <p>Arrêt rapide : appuyez de nouveau pour arrêter rapidement les cylindres.</p>
 Accueil	<p>Appuyez sur ce bouton pour retourner à l'accueil.</p>
 Son	<p>Appuyez sur ces boutons pour activer ou désactiver la sourdine.</p>
 Réglages	<p>Appuyez sur ce bouton pour accéder aux réglages du jeu.</p>
 Table de paiement/aide	<p>Appuyez sur ce bouton pour accéder à la table de paiement et aux informations sur le jeu.</p>
 Historique	<p>Appuyez sur ce bouton pour consulter l'historique du jeu.</p>

- Les gains sont payés pour les crédits enregistrés seulement.
- Les symboles des combinaisons gagnantes doivent s'aligner sur des cylindres adjacents, à partir du cylindre à l'extrême gauche.
- Toutes les combinaisons gagnantes doivent apparaître sur des lignes actives.
- Les gains obtenus pour des combinaisons gagnantes obtenues sur des lignes différentes sont additionnés.
- Seul le lot le plus élevé de chaque combinaison gagnante est accordé.
- Toute utilisation inappropriée et toute défectuosité annulent jeux et paiements.
- Les gains sont payés conformément à la table de paiement, disponible dans les écrans d'aide du jeu.
- Toute partie en cours depuis plus de 24 heures sera complétée et le lot correspondant, s'il y a lieu, sera déposé dans le compte.