




ÉMERAUDES RÉACTION

LES MISES

Coût d'une mise : 0,10 \$, 0,20 \$, 0,50 \$, 1 \$, 2 \$, 5 \$, 10 \$, 20 \$ ou 30 \$

Le montant misé pour chaque partie est indiqué dans le coin supérieur droit de l'écran.

COMMENT JOUER

- Sélectionnez le montant de votre mise à l'aide des boutons « + » ou « - ».
- Cliquez sur JOUER pour déduire de votre solde le prix du billet et commencer à jouer.
- Appuyez sur JOUER et voyez les symboles se mettre en place sur la grille de jeu de 5 x 3.
- Si un groupe de symboles gagnants est formé :
 - Les symboles gagnants sont détruits;
 - De nouveaux symboles cascadenent sur les rouleaux pour les remplacer;
 - L'échelle du multiplicateur avance d'une position (sur un maximum de cinq).
- Si les nouveaux symboles permettent de former un autre groupe de symboles gagnants, le processus se répète jusqu'à ce que plus aucun groupe de symboles gagnants ne soit formé. Lorsqu'il n'y a plus aucun groupe de symboles gagnants, le multiplicateur est appliqué aux gains remportés au cours de cette partie et le total vous est attribué. Le multiplicateur revient à la première position sur l'échelle après chaque partie.
- Obtenez au moins trois symboles identiques adjacents (*voir le tableau des lots*) de façon à former un groupe gagnant. Ce groupe de symboles est aussitôt retiré de la grille de jeu et vous gagnez le lot qui y est associé dans le tableau des lots.
- Chaque fois qu'un symbole est retiré, un autre symbole cascade pour le remplacer, vous donnant ainsi de nouvelles occasions de former plus de groupes de symboles gagnants.
- Chaque fois que de nouveaux symboles cascadenent au cours d'une partie, le multiplicateur augmente.
- Obtenez trois symboles  pour déclencher le JEU BONI DE LA VOÛTE.
- Obtenez trois symboles  pour déclencher le JEU BONI DE LA TIRELIRE.
- Obtenez trois symboles  pour déverrouiller cinq parties gratuites.
- Lorsque le jeu prend fin, tous vos gains, s'il y a lieu, sont versés à votre compte sur lotoquebec.com.

DÉBUT D'UNE PARTIE

- Sélectionnez le montant de votre mise, puis appuyez sur JOUER pour acheter le billet et commencer une partie.

- Une fois que vous avez appuyé sur JOUER, le montant de la mise est déduit du solde actuel et la partie commence.

FIN D'UNE PARTIE


- Lorsqu'une partie prend fin, tous les lots gagnés au cours de cette partie sont indiqués dans GAINS.
- Pour commencer une nouvelle partie, appuyez sur le bouton JOUER.

GROUPES DE SYMBOLES GAGNANTS

Obtenez trois symboles identiques adjacents ou plus, disposés horizontalement ou verticalement de façon à former un groupe gagnant (les diagonales ne comptent pas).


PARTIES GRATUITES



Obtenez trois symboles  pour déverrouiller les parties gratuites. Vous jouez alors cinq parties gratuites.

JEU BONI DE LA VOÛTE




Obtenez trois symboles  au cours d'une partie pour activer le JEU BONI DE LA VOÛTE.

Dans le jeu boni, il y a huit serrures autour de la voûte.

Sélectionnez une serrure. Elle s'ouvre alors et dévoile un lot. Continuez à sélectionner des serrures jusqu'à ce que vous trouviez une liasse de billets. Une fois cette liasse trouvée, tous les lots dévoilés par les serrures vous sont attribués et le jeu se termine.

JEU BONI DE LA TIRELIRE



Obtenez trois symboles  au cours d'une partie pour activer le JEU BONI DE LA TIRELIRE.

Trois tirelires vous sont présentées. Sélectionnez-en une. Elle s'ouvre alors et dévoile un lot. Ce lot vous est attribué et le jeu se termine.

JEU AUTOMATIQUE

Appuyez sur le bouton JEU AUTOMATIQUE pour accéder à l'interface de jeu automatique. Les paramètres suivants sont disponibles pour définir le nombre de parties automatiques que vous souhaitez jouer :

- Nombre de parties – nombre total de parties qui seront jouées avec la mise actuelle.
- Limite de pertes – le jeu automatique s'arrête lorsque vous atteignez votre limite de pertes, qui peut être établie comme un multiple de votre mise. Si vous ne voulez pas fixer une limite de pertes, sélectionnez simplement le symbole « infini » à la fin de la ligne.
- Limite de gains – le jeu automatique s'arrête lorsque vous atteignez votre limite de gains, qui est établie comme un multiple de votre mise. Si vous ne voulez pas fixer une limite de gains, sélectionnez simplement le symbole « infini » à la fin de la ligne.

Une fois que vous avez défini vos paramètres, appuyez sur le bouton JEU AUTOMATIQUE pour commencer le jeu automatique au COÛT TOTAL sélectionné (qui correspond à la multiplication du nombre de PARTIES par le MONTANT PAR PARTIE).

Appuyez sur le bouton ARRÊT à tout moment pour arrêter le jeu automatique une fois la partie en cours terminée.

GAGNER UN LOT

Vous gagnez un lot lorsque :

- vous obtenez un groupe de symboles gagnant dans la grille de jeu du jeu principal ;
- JEU BONI DE LA VOÛTE – vous dévoilez les lots derrière les serrures situées tout autour de la voûte.
- JEU BONI DE LA TIRELIRE – vous dévoilez un lot dans une tirelire.








TAUX DE RETOUR

Ce jeu a un taux de retour théorique de **93 %**.

RENSEIGNEMENTS GÉNÉRAUX

- Toute défektivité annule jeux et paiements.
- Ce jeu est un jeu de hasard. Le résultat de chaque partie est prédéterminé. L'habileté à jouer ou les choix effectués dans le cadre du jeu n'ont aucune incidence sur le résultat d'une partie ni sur les chances de gagner un lot.
- Les lots sont payés conformément au tableau des lots, qui se trouve dans l'interface de jeu.

STRUCTURE DE LOTS

Symboles	Symboles Identiques	Lot X mise
	3	X 0.1
	4	X 0.2
	5	X 0.5
	6	X 1
	7	X 2
	8	X 5
	3	X 0.1
	4	X 0.2
	5	X 0.5
	6	X 1
	7	X 2
	8	X 5
	3	X 0.1
	4	X 0.2
	5	X 0.5
	6	X 1
	7	X 2
	8	X 5
	3	X 0.1
	4	X 0.2
	5	X 0.5
	6	X 1
	7	X 2
	8	X 5
	3	X 1
	4	X 2
	5	X 5
	6	X 10
	7	X 20
	8	X 50
	3	X 2
	4	X 5
	5	X 10
	6	X 20
	7	X 50
	8	X 100
	3	X 5
	4	X 10
	5	X 20
	6	X 50
	7	X 100
	8	X 2 500