


Thunder Cash - Sizzling Hot



LEXIQUE	
TERME ANGLAIS	TERME FRANÇAIS
Continue	Continuer
Do not show these messages	Ne plus afficher ces messages.
Menu	Menu
Lines	Lignes
Bet/Total bet/Max bet	Mise/Mise totale/Mise maximale
Bet/line \$[x]	Mise sur ligne [x] \$
Auto	Jeu automatique
Select a number of rounds Select a loss limit Stop autoplay when a single win exceeds or is equal to Please select a value	Choisissez le nombre de parties Choisissez une limite de perte Arrêter le jeu automatique lors d'un gain unique supérieur ou égal à Veuillez choisir une valeur
Start	Jouer
Exit	Quitter le jeu
Full screen/Windowed	Mode fenêtre/Mode plein écran
Press ESC to exit full screen	Appuyez sur Échap pour quitter le mode plein écran.
Win/Winner paid \$[x]	Vous gagnez [x] \$
Credits	Solde
Gamble Gamble amount [x] Gamble to win [y] Previous cards Red Black Choose Red or Black to gamble, or take the win!	Jeu boni Gamble Montant en jeu [x] Mettez le montant en jeu pour gagner [y] Cartes précédentes Rouge Noir Choisissez Rouge ou Noir pour mettre votre gain en jeu, ou encaissez votre gain!
Collect	Encaisser
Paytable and Info	Table de paiement et renseignements
Deposit How much would you like to pay in? Pay in Not enough funds? Deposit now Exit	Dépôt Combien voulez-vous déposer? Déposer Fonds insuffisants? Déposer de l'argent maintenant Quitter
Settings Gambling On/Off	Réglages Jeu boni Gamble Activé/Désactivé
Replay/Replay mode	Reprise/Mode reprise
Help	Aide
Exit Game	Quitter le jeu
Lock&Spin feature won	Jeu boni Lock & Spin accordé
Free spins remaining [x]	Parties gratuites restantes [x]
Free Spins Completed	Parties gratuites terminées
Congratulations You've won \$[x]	Félicitations Vous avez gagné [x] \$
Bonus – 10 free spins with unlimited win multiplier awarded	Jeu boni – Vous avez gagné 10 parties gratuites avec multiplicateur de gain illimité.
Feature win	Gain du jeu boni
Please place your bet	Veuillez engager une mise
Good Luck!	Bonne chance!
Please press Start	Veuillez appuyer sur Start
Connection to server lost! Reconnect Leave Waiting for server to respond	Connexion au serveur perdue. Se reconnecter Quitter En attente d'une réponse du serveur.
Sorry, there are no more funds left in your account. Please make a deposit to carry on playing. Leave	Désolé, votre solde est insuffisant. Veuillez déposer des fonds afin de continuer à jouer. Quitter

* Certains boutons, afficheurs ou fonctionnalités pourraient ne pas apparaître.









Table de paiement

- Consultez les écrans d'aide pour voir une représentation graphique de la table de paiement.
- Six symboles  ou plus déclenchent le jeu boni Lock & Spin.






Symbole dispersé

- Le symbole  affiche toujours un lot.
- Les lots  qui ont été accordés durant le jeu boni Lock & Spin sont payés après le jeu boni Lock & Spin.

Lots du symbole dispersé

- Les lots  que vous pouvez gagner sont les suivants : ,  ou , ou 100, 50, 20, 15, 10, 5, 4, 3, 2 ou 1 crédits multipliés par la mise totale affichée à l'écran.
- Les symboles ,  et  sont des représentations différentes du symbole  et ils remplacent celui-ci.





Jeu boni Lock & Spin

- Six symboles dispersés  ou plus déclenchent le jeu boni Lock & Spin.
- Les symboles  ayant déclenché le jeu boni Lock & Spin se verrouillent et toutes les autres positions se transforment en cylindres individuels.
- Trois parties gratuites sont accordées initialement.
- Si un symbole supplémentaire  ou plus apparaît, il sont également verrouillés et le nombre de parties gratuites restantes est remis à trois.
- Le jeu boni Lock & Spin prend fin lorsqu'il ne reste aucune partie gratuite ou lors que le gros lot  est accordé.
- Tous les lots apparaissant sur les symboles  sont accordés à la fin du jeu boni Lock & Spin.
- Les lots de la table de paiement ne sont pas accordés durant le jeu boni Lock & Spin.
- Durant le jeu boni, le multiplicateur de mise est le même que celui de la partie ayant déclenché le jeu boni Lock & Spin.
- Un ensemble de cylindres boni est utilisé durant le jeu boni Lock & Spin.

Gros lot Major

- Lorsque le symbole  affiche le gros lot  durant le jeu boni Lock & Spin, le gros lot Major est accordé à la fin du jeu boni.
- Un seul symbole  à la fois peut afficher le gros lot .

Gros lot Grand

- Quinze symboles  accordent le gros lot Grand.
- Le gros lot Grand est accordé lorsque quinze symboles  ont été accumulés à la fin du jeu boni Lock & Spin.
- Tous les lots affichés sur les symboles  sont accordés en plus du gros lot Grand.
- Le nombre de symboles  amassés est affiché en haut de l'écran.

Lignes de paiement

- Consultez les écrans d'aide pour voir une représentation graphique des lignes de paiement.

Pour commencer

- Entrez dans le lobby et choisissez un appareil pour jouer.
- Cliquez sur Play Now ou sur un appareil libre pour commencer à jouer.
- Ce jeu est un jeu à un joueur. Les résultats des autres joueurs n'ont aucune incidence sur les vôtres.
- Les parties commencent lorsque vous engagez une mise et prennent fin lorsque vous quittez l'application.
- Dans le lobby, vous pouvez voir d'autres joueurs assis à un appareil. En cliquant sur l'un de ces appareils, vous assisterez au jeu en tant que spectateur et verrez les autres joueurs jouer.
- Vous ne pouvez pas influencer une partie lorsque vous êtes un spectateur.
- Veuillez choisir votre montant à ajouter à votre solde immédiatement après avoir joint un jeu.

Pour jouer

- Appuyez sur Total Bet pour choisir votre mise par partie.
- La mise minimale est de 0,05 \$ par partie.
- La mise maximale est de 50 \$ par partie.
- Appuyez sur Start pour commencer une partie.
- Chaque partie est indépendante des autres.
- Tous les résultats sont indépendants et déterminés aléatoirement.
- Lorsque vous commencez une partie, le montant de la mise est déduit de votre solde.
- À la fin d'une partie, votre gain est affiché, le cas échéant.
- Vous ne pouvez pas influencer le résultat d'une partie en arrêtant les cylindres.

Lignes de paiement

- Ce jeu comporte 5 cylindres et 5 lignes de paiement.
- Appuyez sur le bouton Paytable and Info du menu pour voir une représentation graphique des lignes de paiement.


Jeu automatique

- Appuyez sur Auto pour commencer les parties automatiques.
- Si le jeu automatique est activé, le bouton devient vert. Appuyez de nouveau sur ce bouton pour arrêter les parties automatiques.
- Le jeu automatique prend fin automatiquement lorsque votre mise totale est plus élevée que votre solde.
- Le jeu automatique prend fin automatiquement lorsqu'un jeu boni est déclenché.

Gains

- Les combinaisons gagnantes et les lots sont affichés dans la table de paiement.
- La valeur des symboles affichés dans la table de paiement est dynamique et varie en fonction de la mise sélectionnée.
- Des lots sont accordés pour des combinaisons de symboles identiques, qui s'alignent de gauche à droite, à l'exception des symboles dispersés.
- Les lots sont accordés pour des combinaisons de symboles apparaissant sur des lignes actives, à l'exception des symboles dispersés.
- Les symboles dispersés accordent un lot, peu importe leur position sur les cylindres.
- Seul le lot le plus élevé de chaque ligne active et de chaque combinaison de symboles dispersés est accordé.
- Les gains sur ligne et les gains obtenus pour des combinaisons de symboles dispersés sont additionnés.

Symbole boni

- Six symboles  ou plus apparaissant n'importe où sur les cylindres déclenchent le jeu boni Lock & Spin.







Taux de retour théorique

- Le taux de retour théorique de ce jeu est de 95 %.
- Le taux de retour au joueur réel correspond au gain total divisé par la mise totale, sur un grand nombre de parties jouées et correspond au ratio des gains accordés sur les montants misés, exprimé sous forme de pourcentage.
- Le taux de retour au joueur peut varier grandement à la hausse ou à la baisse lorsque peu de parties sont jouées, dû à la variance statistique.

Interruption de connexion

- Dans le cas d'une interruption de connexion au réseau, la dernière partie sera complétée.
- Si cette partie comporte plusieurs lancers des cylindres (par exemple, des parties gratuites), vos gains seront déterminés en fonction des gains attendus.
- Toute défectuosité annule jeux et paiements.
- Les gains sont payés conformément à la table de paiement, disponible dans les écrans d'aide du jeu.

Jeu boni Lock & Spin

- Six symboles dispersés  ou plus déclenchent le jeu boni Lock & Spin.
- Le jeu boni Lock & Spin commence avec trois parties gratuites.
- Durant le jeu boni, la mise est la même que celle de la partie l'ayant déclenché.
- Le compteur de parties gratuites est remis à trois lorsque de nouveaux symboles  apparaissent sur les cylindres.
- Tous les symboles  se verrouillent jusqu'à la fin du jeu boni.
- Tous les lots apparaissant sur les symboles  sont accordés à la fin du jeu boni Lock & Spin.
- Durant le jeu boni Lock & Spin, les symboles  affichant un gros lot Mini, Minor ou Major apparaissant n'importe où sur les cylindres accordent le gros lot correspondant à la fin du jeu boni.
- Quinze symboles  apparaissant sur les cylindres durant le jeu boni Lock & Spin accordent le gros lot Grand, puis le jeu boni prend fin immédiatement.

Gros lots










- Une proportion de 0,95 % de toutes les mises est utilisée pour financer les gros lots.
- Le montant auquel vous êtes admissible est affiché au compteur de gros lot.
- La valeur de chaque gros lot correspond à la somme de sa valeur de base et des contributions de tous les joueurs à ce gros lot.
- Deux joueurs ne peuvent pas gagner un même gros lot en même temps.
- Lorsque deux gains semblent avoir été remportés simultanément, les parties reçoivent une estampille chronologique, et le premier joueur à avoir gagné recevra le gros lot.
- Les autres gagnants reçoivent le gros lot réinitialisé à sa valeur de base correspondant à leur mise plus les nouvelles contributions.
- Lorsqu'un gros lot est gagné en tout ou en partie, il est réinitialisé à sa valeur de base, correspondant à votre mise plus les contributions totales actuelles auxquelles vous êtes admissible.
- La valeur de base des gros lots varie de [x] \$ à [y] \$ (ou l'équivalent, selon la devise de votre solde).
- Lorsqu'un gros lot est gagné, il est réinitialisé à sa valeur de base.
- La valeur des gros lots n'est pas plafonnée.
- La probabilité d'obtenir un résultat en particulier peut être différente de sa représentation graphique.

Jeu boni Gamble

- Avec votre mise actuelle, vous pouvez mettre en jeu votre gain jusqu'à [x] fois, avec une mise maximale de [y].
- Le jeu boni Gamble n'est pas offert lorsque le gain est supérieur à cette somme, ni durant une séquence de jeu automatique.
- Le jeu boni Gamble n'est pas offert après le gain d'un gros lot.
- Tout gain du jeu principal obtenu lors du déclenchement du jeu boni Lock & Spin fait partie des gains du jeu boni et ne peut pas être mis en jeu durant le jeu boni Gamble.
- Les gains du jeu boni Lock & Spin sont accordés immédiatement et ne peuvent pas être mis en jeu durant le jeu boni Gamble.

Symboles












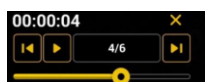
- Le tableau ci-dessous présente les symboles gagnants de ce jeu.

	Seven		Lemon
	Melon		Cherry
	Grape		Star (Scatter)
	Plum		Disc (Scatter)
	Orange		

- Dans le tableau ci-dessus :
RED SEVEN = 7 BELL = CLOCHE
MELON = MELON D'EAU
GRAPE = RAISIN
PLUM = PRUNE
ORANGE = ORANGE
LEMON = CITRON
CHERRY = CERISES
STAR (SCATTER) = ÉTOILE (SYMBOLE DISPERSÉ)
DISC (SCATTER) = DISQUE (SYMBOLE DISPERSÉ)

Boutons du jeu

Le tableau ci-dessous liste les boutons du jeu et décrit leurs fonctions.

 <p>Jouer</p>	<p>Appuyez sur ce bouton pour commencer la partie avec la mise en vigueur.</p>
 <p>Mise totale</p>	<p>Appuyez sur ce bouton pour consulter les options de mise offertes ou appuyez sur le + ou sur le – pour augmenter ou diminuer votre mise.</p>
 <p>Mise maximale</p>	<p>Appuyez sur ce bouton pour engager la mise maximale.</p>
 <p>Jeu automatique</p>	<p>Appuyez sur ce bouton pour commencer le jeu automatique. Consultez la section Game Rules pour obtenir plus de détails sur le jeu automatique.</p>
 <p>Nombre de lignes actives</p>	<p>Appuyez sur ce bouton pour modifier le nombre de lignes actives. Si ce bouton est grisé, vous ne pouvez pas modifier le nombre de lignes.</p>
 <p>Menu</p>	<p>Appuyez sur ce bouton pour ouvrir le menu et accéder à la table de paiement, aux options de dépôt, aux réglages, au mode reprise ou aux écrans d'aide. Voir ci-dessous pour plus de détails.</p>
 <p>Jeu boni Gamble Activé/Désactivé</p>	<p>Dans les réglages, activez ou désactivez l'option de jeu boni Gamble. Lorsqu'elle est activée, le jeu boni Gamble est déclenché lorsque vous obtenez un gain; il vous offre une chance sur deux de doubler votre gain. Obtenez plus de détails dans la section Jeu boni Gamble.</p>
	<p>Dans la table de paiement, appuyez sur une flèche pour naviguer d'une page à l'autre. Appuyez sur le X pour quitter les écrans d'aide.</p>
 <p>Quitter</p>	<p>Appuyez sur ce bouton pour quitter le jeu.</p>
	<p>Appuyez sur ces boutons pour modifier le réglage du son (son et musique, son uniquement ou son désactivé).</p>
	<p>Mode plein écran/Mode fenêtre</p>
	<p>En mode Rejouer, appuyez sur les flèches de gauche ou de droite pour sauter d'une reprise à une autre. Appuyez sur le bouton Jouer pour revoir la partie entière.</p>

Lorsque vous jouez sur un appareil mobile ou sur une tablette, vous pouvez changer la position des boutons en effectuant un glisser-déposer à l'endroit où vous le souhaitez.

Boutons du clavier

- Le tableau ci-dessous liste les raccourcis-clavier supportés par le jeu et décrit leurs fonctions.





	<p>Appuyez sur la barre d'espace pour commencer une partie, pour encaisser vos gains ou pour activer l'arrêt rapide des cylindres.</p>
	<p>Appuyez sur la flèche de gauche pour diminuer la mise jusqu'à la limite minimale, pour commencer le jeu boni Gamble lorsque vos gains peuvent être engagés dans un quitte ou double ou pour choisir la carte rouge durant le jeu boni Gamble.</p>
	<p>Appuyez sur la flèche de droite pour augmenter la mise jusqu'à la limite maximale, pour commencer le jeu boni Gamble lorsque vos gains peuvent être engagés dans un quitte ou double ou pour choisir la carte noire durant le jeu boni Gamble.</p>
	<p>Appuyez sur la touche de tabulation pour ouvrir la table de paiement, pour naviguer d'une page à l'autre de la table de paiement ou pour fermer la table de paiement lorsque vous êtes à la dernière page.</p>

Table de paiement et renseignements

- La table de paiement affiche la liste des symboles, des combinaisons gagnantes et des lots du jeu.
- La table de paiement affiche les lots en fonction de la mise en vigueur et du nombre de lignes actives.
- La table de paiement est affichée sur plusieurs pages auxquelles vous pouvez accéder en utilisant les boutons Flèche.

Dépôt

- Vous pouvez renflouer votre compte en appuyant sur le bouton Deposit du menu pour effectuer un dépôt.
- Vous pouvez utiliser le curseur pour choisir la valeur à ajouter à votre session en cours.
- Si le solde de votre compte n'est pas suffisant pour ajouter des fonds à votre session en cours, vous pouvez renflouer votre compte à partir du site Web.

Mode Rejouer

- Le mode Rejouer vous permet de revoir vos parties précédentes.
- Pour obtenir une vue d'ensemble du panneau de boutons du mode Rejouer, consultez le tableau ci-dessus.

Aide

- Appuyez sur le bouton Help pour consulter les écrans d'aide.

Quitter le jeu

- Vous pouvez quitter le jeu à la fin de chaque partie.