

Sevens and Suns

LEXIQUE	
TERME ANGLAIS	TERME FRANÇAIS
Credit	Solde en crédits
Bet	Mise
Win / Total win	Gain / Gain total
Place your bets!	Engagez vos mises!
Select Bet	Sélectionnez la mise
You have won [x] free games Press Spin to start	Vous avez gagné [x] parties gratuites Appuyez sur Jouer pour commencer
Congratulations You have won [x]	Félicitations Vous avez gagné [x]
Menu History Sound Music Left hand mode Vibrate	Menu Historique Son Musique Mode gaucher Vibrations

* Certains boutons, afficheurs ou fonctionnalités pourraient ne pas apparaître.

Comment jouer

- Sélectionnez votre mise, appuyez sur le bouton Jouer, et vérifiez si un gain est affiché dans le compteur Win .


Règles de base

- Le jeu principal se joue sur une grille de 5x3 et comprend 10 lignes de paiement.
- Les symboles des combinaisons gagnantes doivent s'aligner de gauche à droite, sur des cylindres adjacents, à partir du cylindre à l'extrême gauche, à moins d'indication contraire.
- Tous les symboles gagnants doivent apparaître sur des lignes actives.
- Les gains des combinaisons gagnantes, par niveau de mise, sont indiqués dans la table de paiement.
- Seul le lot le plus élevé de chaque ligne gagnante est accordé.
- Les gains obtenus sur des lignes différentes sont additionnés.
- Tous les lots affichés correspondent aux lots totaux, pour lesquels les multiplicateurs ont déjà été pris en compte.
- Toute défectuosité annule jeux et paiements.
- Les gains sont payés conformément à la table de paiement, disponible dans les écrans d'aide du jeu.
- Toute partie en cours depuis plus de 30 jours sera annulée, et la mise correspondante sera remboursée.

Cylindres des multiplicateurs

- Le cylindre au-dessus des cylindres tourne en même temps que les autres cylindres, et ajoute des multiplicateurs aux gains des symboles frimés.
- Les multiplicateurs peuvent être de 1, 2, 3, 5, 10, 20, 50 et 100.
- Dans le cas où plusieurs cylindres affichent un multiplicateur, les multiplicateurs sont additionnés.
- Le compteur est inactif lorsqu'aucun symbole frimé n'accorde de lot.

Jeu boni de parties gratuites

- Lorsqu'au moins trois symboles dispersés  apparaissent sur les cylindres, le jeu boni de parties gratuites est déclenché.
 - 3 symboles dispersés accordent 15 parties gratuites.
 - 4 symboles dispersés accordent 20 parties gratuites.
 - 5 symboles dispersés accordent 30 parties gratuites.
- Les parties gratuites peuvent être redéclenchées. Trois, quatre et cinq symboles dispersés accordent respectivement cinq, sept et dix parties gratuites supplémentaires.
- La mise est la même que celle de la partie qui a déclenché le jeu boni.

Mise secondaire

- La mise secondaire pourrait ne pas être offerte.
- La mise secondaire peut être offerte uniquement durant le jeu principal. Elle vous garantit des symboles frimés supplémentaires à chaque partie du jeu boni de parties gratuites, sur un cylindre aléatoire.
- Lorsque la mise secondaire est active, les multiplicateurs des parties gratuites sont de 3, 5, 10, 20, 50 et 100. Les multiplicateurs de 1 et de 2 sont retirés.
- Le coût de la mise secondaire correspond à 20 % de la mise en vigueur, payés en plus de la mise.
- La fréquence de déclenchement du jeu boni de parties gratuites ne change pas lorsque la mise secondaire est engagée.
- Le taux de retour théorique du jeu est de 96,00 % lorsque la mise secondaire est engagée.

Table de paiement

- Consultez les écrans d'aide pour connaître la valeur des lots associés à chaque symbole.
- La valeur des lots est calculée pour une mise de [x] \$.
- Le taux de retour théorique de ce jeu est de 96,00 %.
- Dans les écrans d'aide :
 - SCATTER SYMBOL = SYMBOLE DISPERSÉ
 - IS WILD SYMBOLE = SYMBOLE FRIMÉ
- Le symbole frimé peut remplacer tous les symboles, à l'exception du symbole dispersé.
- Le gain associé à un symbole frimé est payé uniquement lorsque le gain total d'une ligne gagnante comprenant des symboles réguliers et des symboles frimés est inférieur au gain associé au symbole frimé seulement.
- Si une ligne comporte une combinaison gagnante de symboles frimés et une combinaison gagnante impliquant ces mêmes symboles frimés et des symboles réguliers, et que ces deux combinaisons gagnantes accordent un lot de la même valeur, un seul lot est accordé, et seule la combinaison la plus longue est mise en évidence.

Lignes de paiement

- Consultez les écrans d'aide pour voir une représentation graphique des lignes de paiement.

Limite de gain cumulatif

- La limite de gain cumulatif correspond à 10 000 fois la mise totale du jeu principal, des jeux bonis et du jeu boni acheté (le cas échéant).
- Si la limite de gain est atteinte, la ronde de jeu prend fin immédiatement, le lot total est accordé, et tous les jeux bonis sont annulés.

Départ rapide

- Le jeu commence une fois que vous avez sélectionné une mise et que vous avez appuyé sur le bouton Jouer.
- La ronde de jeu prend fin lorsque les cylindres s'immobilisent et que vous n'avez obtenu aucun gain, ou après la présentation du gain, le cas échéant.

Mode Turbo

- Ce mode pourrait ne pas être offert.
- Le mode Turbo fait augmenter la vitesse de rotation des cylindres lorsqu'il est activé.
- L'activation du mode Turbo n'a aucune incidence sur le résultat de la partie, seulement sur la présentation visuelle.

Menu du jeu

- Le menu du jeu contient des options et des réglages qui servent à contrôler certains éléments du jeu.
 - History : affiche les rondes précédentes de la session de jeu en cours.
 - Close Game : ferme le jeu du côté du client.
 - Sound : contrôle les effets sonores du jeu (activé/désactivé).
 - Music : contrôle la musique du jeu (activé/désactivé).
 - Mode Turbo (si disponible) : contrôle le mode Turbo (activé/désactivé).
 - Left Hand Mode (si disponible) : contrôle la position de l'interface sur les appareils mobiles.
 - Vibrate (si disponible) : contrôle les vibrations sur les appareils mobiles (activé/désactivé).
- Le jeu se met en pause lorsque le menu s'affiche.
- Fermez le menu en appuyant sur le bouton Close, ou n'importe où sur l'écran.

Sélection de la mise

- Lorsque le jeu commence, la mise est réglée à une valeur prédéterminée.
- Vous pouvez changer la mise de deux façons :
 - Appuyez sur les boutons + ou - situés près du compteur de mise.
 - Appuyez sur le montant de la mise pour faire apparaître un menu de sélection.
- La mise ne peut pas être changée durant une partie, et si une animation de gain a lieu, changer la mise réinitialisera la présentation.








Jeu automatique

- Cette option pourrait ne pas être offerte.
- Le jeu automatique active les parties automatiques.
- Il peut être activé ou désactivé à tout moment au cours du jeu principal.
- Appuyez sur le bouton de jeu automatique pour activer le jeu automatique. Vous pourrez sélectionner les options voulues parmi les suivantes :
 - Nombre de parties à jouer automatiquement;
 - Limite de perte (si disponible) : désactive le mode automatique si votre solde diminue d'un montant qui dépasse le seuil de perte établi;
 - Arrêter au déclenchement d'un jeu boni (si disponible) : désactive le jeu automatique lorsqu'un jeu boni ou les parties gratuites sont déclenchés;
 - Arrêter après un gain supérieur à (si disponible) : désactive le mode de jeu automatique lorsque le gain d'une seule ronde de jeu dépasse le montant établi.
- Le bouton de jeu automatique affiche le nombre restant de parties automatiques à jouer.
- Si vous appuyez sur le bouton de jeu automatique lorsque le jeu automatique est activé, le nombre de rondes sera réinitialisé, et le mode de jeu automatique sera désactivé.

Défectuosité

- Toute défectuosité annule jeux et paiements.
- En cas d'interruption d'une ronde de jeu, celle-ci peut être rétablie si vous redémarrez le jeu.
- Si la ronde de jeu n'est pas rétablie, est sera annulée selon les exigences de la juridiction ou la politique de l'opérateur du jeu, et leurs conditions.
- Les gains sont payés conformément à la table de paiement, disponible dans les écrans d'aide du jeu.
- Toute partie en cours depuis plus de 30 jours sera annulée, et la mise correspondante sera remboursée.

Boutons et interface

	Appuyez sur ce bouton pour commencer une partie. Vous pouvez également utiliser la barre d'espacement pour commencer une partie (sur ordinateur seulement).
	Appuyez sur ces boutons pour modifier la mise pour la partie suivante.
	Appuyez sur ce bouton pour ouvrir la page de réglages du jeu automatique (si disponible).
	Appuyez sur ce bouton pour activer ou désactiver le mode Turbo (si disponible).
	Appuyez sur ce bouton pour ouvrir le menu.
	Appuyez sur ce bouton pour afficher ou cacher les règles du jeu.
	Appuyez sur ce bouton pour ouvrir le sous-menu de la musique et du son.