LEXIQUE	
TERME ANGLAIS	**TERME FRANÇAIS**
[x] ways	[x] façons
3 or more scatter starts the action	Trois symboles dispersés ou plus commencent l'action
Autoplay	Jeu automatique
Autoplay Spins	Nombre de parties du jeu automatique
Background Music	Musique d'ambiance
Balance	Solde
Best	Meilleure
Bet down	Diminuer la mise
Bet up	Augmenter la mise
Better	Très bonne
Coin Value	Valeur d'un crédit
Each wild in view boosts the wild multiplier	Chaque symbole frimé apparaissant à l'écran augmente le multiplicateur frimé.
Effects Quality	Qualité des effets spéciaux
Good	Bonne
Menu	Menu
Middle Left	Milieu gauche
Middle Right	Milieu droit
Press anywhere to play	Appuyez n'importe où pour jouer
Refer to [RULES] for more details	Consultez les règles du jeu pour obtenir tous les détails.
Settings	Paramètres
Sounds	Sons
Spin Button Position	Position du bouton Jouer
Total bet	Mise totale
Up to 1 000 000 Ways to win	Jusqu'à 1 000 000 de façons de gagner
Volume	Volume
Wins with 1 or more wild are multiplied	Les gains obtenus avec un symbole frimé ou plus sont multipliés.

Fichier d'aide GDM (NOVA)

PILLARS OF ASGARD™

Votre séjour à Asgard vous fera tourner des cylindres et révéler une myriade de combinaisons. Les voyageurs d'Asgard se rencontrent aux colonnes d'Asgard, tournent des cylindres comme ils le font depuis des millénaires et révèlent des trésors et des gains dépassant l'imagination. Saurez-vous élever les colonnes d'Asgard afin de révéler leurs secrets d'un million de façons?

L'option BUY PASS vous permet d'acheter des PARTIES GRATUITES.

Ce jeu atmosphérique rempli d'action vous tiendra occupé et s'annonce palpitant.

Le taux de retour théorique à long terme est

- Standard : 96,104 %

Boni Eye of Odin

- Tous les gains dans lesquels un symbole FRIMÉ ou plus remplace un autre symbole sont multipliés de façon aléatoire.
- La catégorie de valeurs du multiplicateur dépend du nombre de symboles FRIMÉS apparaissant à l'écran :
  - Un symbole FRIMÉ apparaissant à l'écran accorde un multiplicateur de 2, 3, 4, 5, 6, 8 ou 10.
  - Deux symboles FRIMÉS apparaissant à l'écran accordent un multiplicateur de 3, 4, 5, 6, 8 ou 10.
  - Trois symboles FRIMÉS apparaissant à l'écran accordent un multiplicateur de 4, 5, 6, 8 ou 10.
  - Quatre symboles FRIMÉS apparaissant à l'écran accordent un multiplicateur de 5, 6, 8 ou 10.
  - Cinq symboles FRIMÉS apparaissant à l'écran accordent un multiplicateur de 6, 8 ou 10.
  - Six symboles FRIMÉS apparaissant à l'écran accordent un multiplicateur de 8 ou 10.
- Tous les symboles FRIMÉS apparaissant à l'écran sont pris en considération pour déterminer la catégorie de valeurs du multiplicateur FRIMÉ, peu importe qu'ils remplacent ou non un autre symbole dans une combinaison gagnante.
- Tous les gains sont payés une fois seulement, après que la valeur aléatoire du multiplicateur a été révélée.
- Le multiplicateur FRIMÉ est appliqué seulement une fois par combinaison gagnante.
- Les gains des combinaisons de six symboles FRIMÉS ne sont pas multipliés.

Jeu boni Reel rise

- Trois symboles DISPERSÉS ou plus apparaissant n'importe où à l'écran accordent vingt parties gratuites.
- Au début du jeu boni, le nombre de RANGÉES apparaissant dans la fenêtre des cylindres augmente.
- Le nombre total de RANGÉES ajoutées dépend du nombre de symboles DISPERSÉS ayant déclenché le jeu boni.
  - Lorsque trois symboles DISPERSÉS déclenchent le jeu boni : Une RANGÉE S'AJOUTE (15 625 façons).
  - Lorsque quatre symboles DISPERSÉS déclenchent le jeu boni : Deux RANGÉES S'AJOUTENT (46 656 façons).
  - Lorsque cinq symboles DISPERSÉS déclenchent le jeu boni : Trois RANGÉES S'AJOUTENT (117 649 façons).
  - Lorsque six symboles DISPERSÉS déclenchent le jeu boni : Quatre RANGÉES S'AJOUTENT (262 144 façons).

Boni Reel rise

- Durant le jeu boni, chaque symbole DISPERSÉ apparaissant sur les cylindres ajoute une position à son cylindre respectif.
- Chaque cylindre peut s'étendre pour atteindre un maximum de 10 positions.

Boni Odin's blessing

- Le boni est déclenché lorsqu'un cylindre atteint le maximum de 10 positions.
- Après le déclenchement du jeu boni ODIN'S BLESSING, les événements suivants se produisent pour chaque cylindre ayant atteint 10 positions :
  - CINQ PARTIES GRATUITES SUPPLÉMENTAIRES sont accordées!
  - Tous les symboles DISPERSÉS apparaissant sur les cylindres sont remplacés par des symboles FRIMÉS pour le reste du jeu boni.
- Les gains sont payés une fois seulement, après que tous les symboles DISPERSÉS admissibles se sont transformés en symboles FRIMÉS.

Boni Rise of Odin

- Le boni est déclenché lorsque les six cylindres atteignent le maximum de 10 positions.
- Au début de la partie gratuite suivante, un symbole EMPILEMENT FRIMÉ VOLANT apparaît au-dessus d'un cylindre choisi au hasard.
- Le symbole EMPILEMENT FRIMÉ VOLANT remplace les 10 positions du cylindre au-dessus duquel il apparaît.
- Le symbole EMPILEMENT FRIMÉ VOLANT remplace tous les symboles, à l'exception des symboles DISPERSÉS apparaissant à n'importe quelle position des cylindres.
- Au début des parties gratuites suivantes, le symbole EMPILEMENT FRIMÉ VOLANT se déplace aléatoirement au-dessus d'un nouveau cylindre.
- Le symbole EMPILEMENT FRIMÉ VOLANT compte comme un symbole FRIMÉ pour déterminer la catégorie de valeurs du multiplicateur FRIMÉ.
- Le jeu boni REEL RISE ne peut pas être déclenché durant le jeu boni REEL RISE.
- Le jeu boni REEL RISE se joue avec la même valeur d'un crédit que celle du jeu l'ayant déclenché.
- Les lots du jeu boni REEL RISE sont additionnés aux gains des combinaisons.

Option Buy Pass (Cette option pourrait ne pas être offerte.)

- ACHETER UN LAISSEZ-PASSER (BUY PASS) vous permet de contourner le jeu régulier et de déclencher immédiatement le JEU BONI REEL RISE.
- Le COÛT d'activation du JEU BONI REEL RISE correspond à 80 fois votre mise totale.
- Sinon, vous pouvez TENTER VOTRE CHANCE d'activer l'option BUY PASS à un COÛT moindre.
- Les CHANCES BUY PASS sont offertes à des COÛTS équivalant à des multiplicateurs de 10 fois votre mise totale (jusqu'à un maximum de 70 fois votre mise totale).
- Utilisez les boutons « + » et « - » pour ajuster le COÛT des CHANCES BUY PASS.
- Appuyez sur le CROCHET pour confirmer le COÛT d'une CHANCE BUY PASS.
- La probabilité d'activer l'option BUY PASS avec l'option CHANCE est proportionnelle au COÛT de votre CHANCE BUY PASS basé sur le coût MAXIMAL de 80 fois la mise totale (comme indiqué à l'écran).
- Immédiatement après avoir activé l'option BUY PASS, les cylindres sont lancés et vous êtes assuré d'obtenir au moins trois symboles DISPERSÉS dans la fenêtre des cylindres.
- Aucun gain de déclenchement n'est accordé lorsque le jeu boni REEL RISE est déclenché avec l'option BUY PASS.
- L'option BUY PASS ne peut pas être activée durant le jeu boni REEL RISE.

RÈGLES DU JEU

- Une mise 25 crédits active 4 096 façons de gagner.
- Les gains correspondent à ce qui apparaît dans la table de paiement.
- Tous les lots sont multipliés par la valeur d'un crédit.
- Seul le lot le plus élevé de chaque combinaison gagnante est accordé.
- Les gains obtenus sur des lignes de paiement différentes sont additionnés.
- Seul le lot le plus élevé de chaque combinaison gagnante est accordé, à moins que trois symboles FRIMÉS ou plus apparaissent dans une combinaison commençant sur le cylindre à l'extrême gauche.
- Dans ce cas, le lot le plus élevé de chaque combinaison gagnante est accordé pour chaque symbole de la table de paiement, sauf si la combinaison gagnante contient six symboles FRIMÉS consécutifs. Dans ce cas, seul le lot associé à six symboles FRIMÉS identiques est accordé.
- Des combinaisons gagnantes peuvent apparaître n'importe où sur les cylindres.
- Chaque symbole ne peut être utilisé qu'une seule fois par combinaison gagnante.
- Seules les positions contenant un symbole gagnant sont prises en compte pour déterminer le gain d'une combinaison.
- Tous les gains sont évalués de gauche à droite sur des cylindres adjacents, en commençant par le cylindre à l'extrême gauche.
- Le symbole FRIMÉ et le symbole EMPILEMENT FRIMÉ VOLANT remplacent tous les symboles, à l'exception des symboles DISPERSÉS.
- Les lots sont payés conformément à la table de paiement disponible à l'interface de jeu.
- Toute partie en cours depuis plus de 24 heures sera annulée, et la mise correspondante sera remboursée.
- Toute défectuosité annule jeux et paiements.

Façons gagnantes

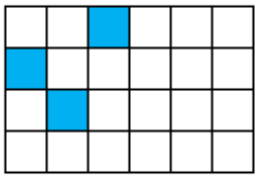

3 symboles identiques

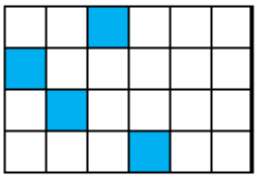

4 symboles identiques

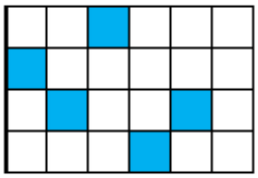

5 symboles identiques

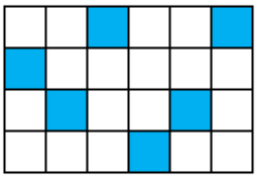

6 symboles identiques

Gain maximal (Le gain maximal possible pourrait ne pas s'appliquer.)

- Le gain maximal qu'il est possible d'obtenir en une seule partie est limité et plafonné à 250 000 $.
- Il pourrait ne pas être possible d'atteindre cette limite en une seule partie, selon la configuration de la mise.

Jeu boni Gamble (Ce jeu pourrait ne pas être offert.)

- Appuyez sur le bouton GAMBLE pour engager n'importe quel gain dans un quitte ou double. Sélectionnez ensuite une COULEUR (rouge ou noir) ou une SORTIE (cœur, carreau, trèfle ou pique).
- Le montant mis en jeu est DOUBLÉ si vous choisissez la bonne COULEUR (rouge ou noir).
- Le montant mis en jeu est QUADRUPLÉ si vous choisissez la bonne SORTE (cœur, carreau, trèfle ou pique).
- Les gains contenant un gros lot progressif (lorsqu'ils sont offerts) ne peuvent pas être mis en jeu.
- Nombre de fois que des gains peuvent être mis en jeu : [1-5]

Comment jouer

1. Choisissez votre mise par ligne.
2. Appuyez sur JOUER.

BOUTONS DU JEU PRINCIPAL

Bouton Gamble

Appuyez sur ce bouton pour commencer

JOUER :

Appuyez sur ce bouton pour lancer les cylindres.

ARRÊTER LES CYLINDRES :

Si le JEU AUTOMATIQUE n'est pas activé, le bouton STOP SPIN arrête le défilement des cylindres le plus rapidement possible.

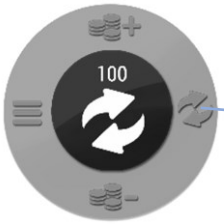

JEU AUTOMATIQUE :

Appuyez sur l'icône JEU AUTOMATIQUE et choisissez le nombre de parties que vous voulez jouer automatiquement. Si vous choisissez plus de zéro partie automatique, le bouton JOUER affiche l'icône JEU AUTOMATIQUE. Appuyez sur cette icône pour commencer.

ARRÊTER JEU AUTOMATIQUE :

Lorsque le jeu automatique commence, le bouton JOUER se transforme en bouton ARRÊTER LE JEU AUTOMATIQUE.

CONTINUER :

Ce bouton apparaît durant les parties gratuites et il vous permet de passer à la partie gratuite suivante.

AUGMENTER LA MISE :

Le bouton AUGMENTER (+) vous permet d'augmenter la mise.

DIMINUER LA MISE :

Le bouton DIMINUER (-) vous permet de diminuer la mise.

MENU :

Appuyer sur ce bouton vous permet d'accéder au menu des PARAMÈTRES afin de modifier la QUALITÉ DES EFFETS, la position du bouton JOUER, la MISE et les options de JEU AUTOMATIQUE.
Le bouton ACCUEIL (🏠) se trouve sur cette page et il mène au menu Casino.

BOUTONS DES PARAMÈTRES

Paramètres	Appuyez sur ce bouton pour accéder au menu des PARAMÈTRES afin de modifier la QUALITÉ DES EFFETS et la position du bouton JOUER.
Mise	Appuyez sur ce bouton pour modifier la MISE par LIGNE.
Jeu automatique	Appuyez sur ce bouton pour jouer automatiquement des parties normales consécutives. Choisissez le nombre de parties automatiques. Vous pouvez jouer 0, 10, 25, 50 ou 100 parties automatiques.
Information	Appuyez sur ce bouton pour accéder à la table de paiement, qui affiche les combinaisons de symboles gagnantes et les règles du jeu.
Son	Appuyez sur ce bouton pour mettre en SOURDINE tous les effets sonores de la PARTIE. Appuyez sur ce bouton pour activer le SON si le son n'a pas été téléchargé au lancement du jeu ou si la fonction SOURDINE est activée. Appuyez sur ce bouton lorsque le son est activé et que les cylindres ne tournent pas pour accéder au contrôle du volume et aux options de son.

RACCOURCIS CLAVIER

BARRE D'ESPACEMENT	• Lorsque le jeu est en veille, appuyez sur la barre d'espacement pour lancer les cylindres. • Lorsqu'un ou plusieurs cylindres tournent, appuyez sur la barre d'espacement pour forcer l'arrêt des cylindres et les immobiliser à leur position finale. • Maintenez la barre d'espacement enfoncée pour forcer l'arrêt des cylindres et commencer une nouvelle partie lorsque la partie en cours est terminée. • Lorsque la bannière de bienvenue ou le panneau de jeu boni apparaît à l'écran, appuyez sur la barre d'espacement pour les retirer et commencer le jeu boni (lorsque pertinent).
ENTRÉE	• Le bouton Entrée a les mêmes fonctionnalités que la barre d'espacement.

Tous les détails de votre partie sont affichés dans les champs suivants.

SOLDE	Affiche votre solde total.
MISE TOTALE	Affiche votre mise totale.
GAIN (affiché dans la barre de messages)	Affiche le montant gagné durant la partie.

JEU BONI REEL RISE

- Pourrez-vous élever les colonnes pour révéler leurs secrets d'un million de façons?
- Trois symboles ou plus accordent 20 parties gratuites.
- Initialement, les cylindres s'élèvent selon le nombre de symboles ayant déclenché le jeu boni :
- Le nombre total de RANGÉES ajoutées dépend du nombre de symboles DISPERSÉS ayant déclenché le jeu boni.
  - Lorsque trois symboles DISPERSÉS déclenchent le jeu boni : Une RANGÉE S'AJOUTE (15 625 façons).
  - Lorsque quatre symboles DISPERSÉS déclenchent le jeu boni : Deux RANGÉES S'AJOUTENT (46 656 façons).
  - Lorsque cinq symboles DISPERSÉS déclenchent le jeu boni : Trois RANGÉES S'AJOUTENT (117 649 façons).
  - Lorsque six symboles DISPERSÉS déclenchent le jeu boni : Quatre RANGÉES S'AJOUTENT (262 144 façons).
- Durant les parties gratuites, chaque symbole dispersé ajoute une position au cylindre sur lequel il apparaît, jusqu'à un maximum de 10 positions.
- Consultez les règles du jeu pour obtenir tous les détails.

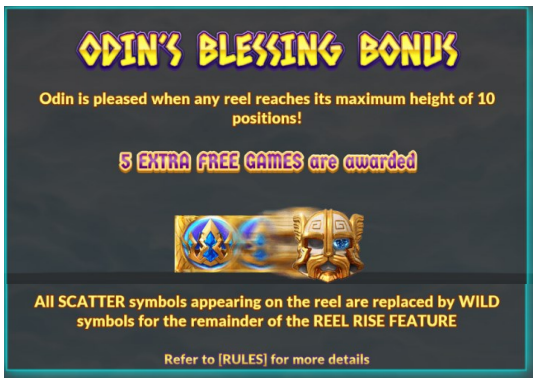

BONI ODIN'S BLESSING

- Odin est enchanté lorsque n'importe quel cylindre atteint sa hauteur maximale de 10 positions!
- Cinq parties gratuites sont accordées.
- Tous les symboles DISPERSÉS apparaissant sur le cylindre sont remplacés par des symboles FRIMÉS pour le reste du jeu boni REEL RISE.
- Consultez les règles du jeu pour obtenir tous les détails.

BONI RISE OF ODIN

- Odin se réveille et se charge d'énergie lorsque tous les cylindres atteignent leur hauteur maximale.
- La puissance d'un million de façons est déchaînée!
- Un EMPILEMENT FRIMÉ remplace au hasard un cylindre complet pour le restant du jeu boni REEL RISE.
- Consultez les règles du jeu pour obtenir tous les détails.

JEU BONI BUY PASS
(Ce jeu pourrait ne pas être offert.)

- BUY : Achetez le boni au coût du laissez-passer (BUY PASS) affiché.
- CHANCE : Tentez de diminuer le coût du laissez-passer (BUY PASS).
- Sélectionnez BUY ou CHANCE.
- Consultez les règles du jeu pour obtenir tous les détails.

TABLE DE PAIEMENT

- Dans l'écran d'aide ci-contre :
  WILD = SYMBOLE FRIMÉ
  SCATTER = SYMBOLE DISPERSÉ
  OF A KIND = IDENTIQUES
- Le symbole frimé remplace tous les symboles, à l'exception du symbole dispersé.
- Durant le jeu boni REEL RISE, trois symboles dispersés ou plus accordent 20 parties gratuites.
- Tous les gains sont multipliés par la valeur d'un crédit.

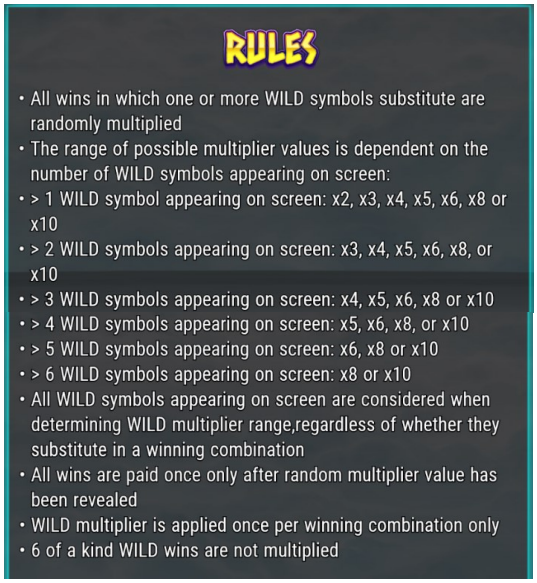

RÈGLES DU BONI EYE OF ODIN

- Le nombre total de RANGÉES ajoutées dépend du nombre de symboles DISPERSÉS ayant déclenché le jeu boni.
  - Lorsque trois symboles DISPERSÉS déclenchent le jeu boni : Une RANGÉE S'AJOUTE (15 625 façons).
  - Lorsque quatre symboles DISPERSÉS déclenchent le jeu boni : Deux RANGÉES S'AJOUTENT (46 656 façons).
  - Lorsque cinq symboles DISPERSÉS déclenchent le jeu boni : Trois RANGÉES S'AJOUTENT (117 649 façons).
- Lorsque six symboles DISPERSÉS déclenchent le jeu boni : Quatre RANGÉES S'AJOUTENT (262 144 façons).

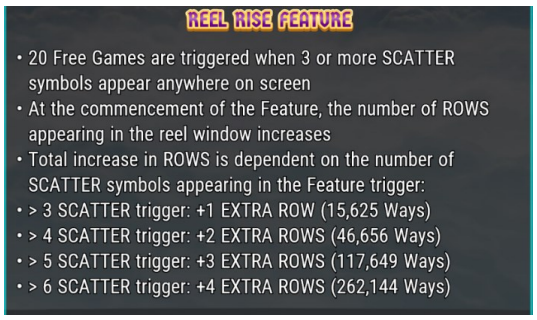

JEU BONI REEL RISE

- Trois symboles DISPERSÉS ou plus apparaissant n'importe où à l'écran accordent vingt parties gratuites.
- Au début du jeu boni, le nombre de RANGÉES apparaissant dans la fenêtre des cylindres augmente.
- Le nombre total de RANGÉES ajoutées dépend du nombre de symboles DISPERSÉS ayant déclenché le jeu boni.
  - Lorsque trois symboles DISPERSÉS déclenchent le jeu boni : Une RANGÉE S'AJOUTE (15 625 façons).
  - Lorsque quatre symboles DISPERSÉS déclenchent le jeu boni : Deux RANGÉES S'AJOUTENT (46 656 façons).
  - Lorsque cinq symboles DISPERSÉS déclenchent le jeu boni : Trois RANGÉES S'AJOUTENT (117 649 façons).
- Lorsque six symboles DISPERSÉS déclenchent le jeu boni : Quatre RANGÉES S'AJOUTENT (262 144 façons).

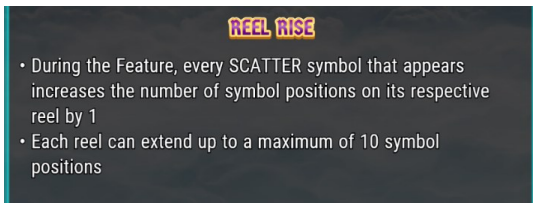

BONI REEL RISE

- Durant le jeu boni, chaque symbole DISPERSÉ apparaissant sur les cylindres ajoute une position à son cylindre respectif.
- Chaque cylindre peut s'étendre pour atteindre un maximum de 10 positions.

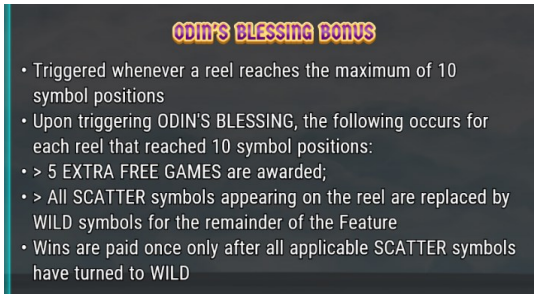

BONI ODIN'S BLESSING

- Le boni est déclenché lorsqu'un cylindre atteint le maximum de 10 positions.
- Après le déclenchement du jeu boni ODIN'S BLESSING, les événements suivants se produisent pour chaque cylindre ayant atteint 10 positions :
  - CINQ PARTIES GRATUITES SUPPLÉMENTAIRES sont accordées!
  - Tous les symboles DISPERSÉS apparaissant sur les cylindres sont remplacés par des symboles FRIMÉS pour le reste du jeu boni.
- Les gains sont payés une fois seulement, après que tous les symboles DISPERSÉS admissibles se sont transformés en symboles FRIMÉS.

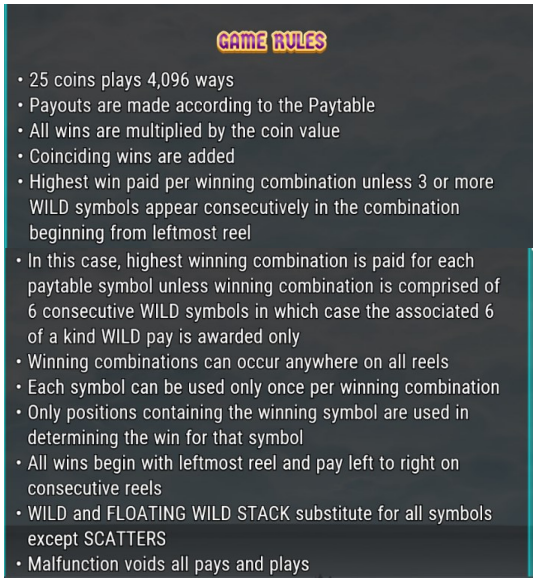

RÈGLES DU JEU

- Une mise 25 crédits active 4 096 façons de gagner.
- Les gains correspondent à ce qui apparaît dans la table de paiement.
- Tous les lots sont multipliés par la valeur d'un crédit.
- Seul le lot le plus élevé de chaque combinaison gagnante est accordé.
- Les gains obtenus sur des lignes de paiement différentes sont additionnés.
- Seul le lot le plus élevé de chaque combinaison gagnante est accordé, à moins que trois symboles FRIMÉS ou plus apparaissent dans une combinaison commençant sur le cylindre à l'extrême gauche.
- Dans ce cas, le lot le plus élevé de chaque combinaison gagnante est accordé pour chaque symbole de la table de paiement, sauf si la combinaison gagnante contient six symboles FRIMÉS consécutifs. Dans ce cas, seul le lot associé à six symboles FRIMÉS identiques est accordé.
- Des combinaisons gagnantes peuvent apparaître n'importe où sur les cylindres.
- Le symbole FRIMÉ et le symbole EMPILEMENT FRIMÉ VOLANT remplacent tous les symboles, à l'exception des symboles DISPERSÉS.
- Toute défectuosité annule jeux et paiements.

- Chaque symbole ne peut être utilisé qu'une seule fois par combinaison gagnante.
- Seules les positions contenant un symbole gagnant sont prises en compte pour déterminer le gain d'une combinaison.
- Tous les gains sont évalués de gauche à droite sur des cylindres adjacents, en commençant

FAÇONS GAGNANTES

- Dans l'écran d'aide ci-contre :
  OF A KIND = IDENTIQUES

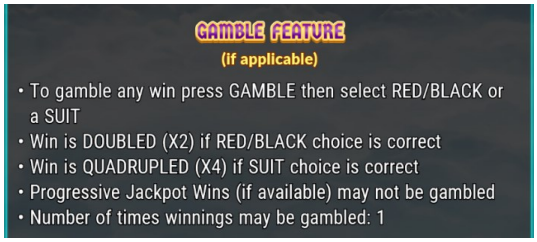

JEU BONI GAMBLE

- Appuyez sur le bouton GAMBLE pour engager n'importe quel gain dans un quitte ou double. Sélectionnez ensuite une COULEUR (rouge ou noir) ou une SORTIE (cœur, carreau, trèfle ou pique).
- Le montant mis en jeu est DOUBLÉ si vous choisissez la bonne COULEUR (rouge ou noir).
- Le montant mis en jeu est QUADRUPLÉ si vous choisissez la bonne SORTE (cœur, carreau, trèfle ou pique).
- Les gains contenant un gros lot progressif (lorsqu'ils sont offerts) ne peuvent pas être mis en jeu.
- Nombre de fois que des gains peuvent être mis en jeu : [1-5]

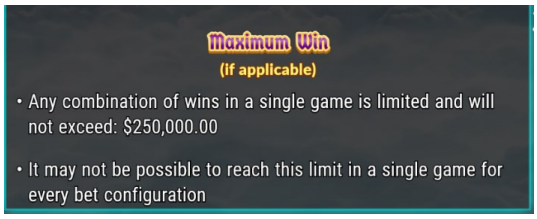

GAIN MAXIMAL

- Le gain maximal qu'il est possible d'obtenir en une seule partie est limité et plafonné à 250 000 $.
- Il pourrait ne pas être possible d'atteindre cette limite en une seule partie, selon la configuration de la mise.

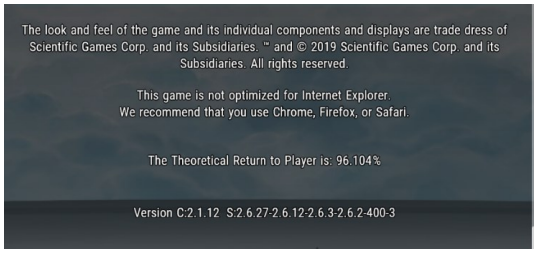

MENTIONS LÉGALES

- L'aspect et la convivialité du jeu ainsi que ses composants individuels et ses compositions graphiques sont des présentations propriétés de Scientific Games Corp. et de ses sociétés affiliées.
- MC et © 2019, Scientific Games Corp. et ses sociétés affiliées.
- Tous droits réservés.
- Ce jeu n'est pas optimisé pour Internet Explorer.
- Nous recommandons l'utilisation des navigateurs Chrome, Firefox ou Safari.
- Le taux de retour théorique est de 96,104 %.