LEXIQUE	
TERME ANGLAIS	**TERME FRANÇAIS**
Balance	Solde
Total bet	Mise totale
Sounds	Sons
Volume	Volume
Background Music	Musique d’ambiance
Autoplay Spins	Nombre de parties du jeu automatique
Coin Value	Valeur d’un crédit
Effects Quality	Qualité des effets spéciaux
Good	Bonne
Better	Très bonne
Best	Meilleure
Spin Button Position	Position du bouton Jouer
Middle Right	Milieu droite
Bottom Right	Coin inférieur droit
Middle Left	Milieu gauche
Bottom Left	Coin inférieur gauche

Polterheist

Le jeu Polterheist est un jeu de machine à sous à cinq cylindres qui comporte des parties gratuites et des bonis mystères pour augmenter vos gains. Le but du jeu principal est d'obtenir une combinaison gagnante sur l'une des 100 lignes de paiement. Les gains dépendent du nombre de crédits misés et de la combinaison obtenue. Le taux de retour théorique à long terme est de 96,19 %.

RÈGLES DU JEU
BONI

PARTIES GRATUITES

[Symbole COFFRE-FORT] DISPERSÉ

Obtenez 8 parties gratuites.
Tous les gains sont multipliés aléatoirement par 2, 3 ou 5.
Le symbole coffre-fort accorde des parties gratuites comme suit :
1 symbole coffre-fort = 1 partie gratuite
2 symbole coffre-fort = 5 parties gratuites
3 symbole coffre-fort = 8 parties gratuites

Les bonis Ghost Break-In et Haunted Wilds sont déclenchés plus souvent.

BONI HAUNTED WILDS

[Symbole WILD]
Au début de n'importe quelle partie, des symboles frimés supplémentaires peuvent être ajoutés aux cylindres.

BONI GHOST BREAK-IN

[Empilement de symboles Ghosts Stack]
L'un des symboles Fantôme peut apparaître au début d'une partie et ajouter des empilements de ce symbole.

Tous les autres symboles fantômes se transforment en un même fantôme durant le boni.

TABLE DE PAIEMENT

	FANTÔME 01 **5 500** **4 100** **3 20** **2 5**	 	**FANTÔME 02 - 03** **5 250** **4 75** **3 20** **2 2** **IDENTIQUES**
 	FANTÔME 04 - 05 **5 200** **4 50** **3 10** **2 2** **IDENTIQUES**	 	**AS - ROI** **5 200** **4 25** **3 5** **IDENTIQUES**
   	DAME - VALET - DIX **5 100** **4 10** **3 5** **IDENTIQUES**		

JEU BONI FREE GAMES

- Trois symboles dispersés Coffre-fort accordent huit parties gratuites.
- Le symbole Coffre-fort apparaît uniquement sur les cylindres 1, 3 et 5.
- Chaque gain obtenu est multiplié aléatoirement par 2, 3 ou 5.
- Les symboles Coffre-fort accordent des lots comme suit :
    - Un symbole coffre-fort accorde une partie gratuite supplémentaire.
    - Deux symboles coffre-fort accordent cinq parties gratuites supplémentaires.
    - Trois symboles coffre-fort accordent huit parties gratuites supplémentaires.
- Les parties gratuites sont jouées avec le même nombre de lignes actives et la même mise que la partie ayant déclenché le jeu boni.
- Le boni Haunted Wilds peut être déclenché pendant les parties gratuites.
- Le boni Ghost Break-in peut être déclenché pendant les parties gratuites.

BONI GHOST BREAK-IN

- L'un des symboles Fantôme peut apparaître au début de n'importe quelle partie.
- Le fantôme qui apparaît ajoute des empilements de ce même symbole sur les cylindres.
- Tous les autres symboles Fantôme se transforment en ce symbole.
- Le boni Break-In peut être déclenché durant toutes les parties achetées et durant les parties gratuites.
- Le boni Haunted Wilds et le jeu boni Free Games ne peuvent pas être déclenchés au cours d'une partie où le boni Ghost Break-In l'a été.

BONI HAUNTED WILDS

- Au début de n'importe quelle partie, des symboles frimés supplémentaires peuvent être ajoutés aux cylindres 2, 3 et 4.
- Le boni Haunted Wilds peut être déclenché durant toutes les parties achetées et durant les parties gratuites.
- Le boni Ghost Stack et le jeu boni Free Games ne peuvent pas être déclenchés au cours d'une partie où le boni Haunted Wilds l'a été.

RÈGLES DU JEU

- Misez 50 crédits pour activer 100 lignes de paiement.
- Les gains correspondent à ce qui apparaît dans la table de paiement.
- Les gains sur ligne sont multipliés par la mise par ligne.
- Seul le lot le plus élevé de chaque ligne de paiement est accordé.
- Les gains obtenus pour des combinaisons gagnantes apparaissant sur des lignes actives différentes sont additionnés.
- Les gains sur ligne doivent apparaître sur des lignes actives.
- Tous les gains sont évalués de gauche à droite sur des cylindres adjacents, en commençant par le cylindre à l'extrême gauche.
- Le symbole COFFRE-FORT apparaît uniquement sur les cylindres 1, 3 et 5.
- Le symbole WILD remplace tous les symboles, à l'exception du symbole COFFRE-FORT.
- Le symbole WILD apparaît uniquement sur les cylindres 2, 3 et 4.
- Les lots sont payés conformément à la table de paiement disponible à l'interface de jeu.
- Toute partie en cours depuis plus de 24 heures sera annulée, et la mise correspondante sera remboursée.
- Toute défectuosité annule jeux et paiements

LIGNES DE PAIEMENT

[Les lignes de paiement sont affichées.]

Copyright © 2014-2018 NextGen Gaming

L'aspect et la convivialité du jeu ainsi que ses composants individuels et ses compositions graphiques sont des présentations propriétés de Scientific Games Corp. et de ses sociétés affiliées. MC et © 2018, Scientific Games Corp. et ses sociétés affiliées. Tous droits réservés.

Ce jeu n'est pas optimisé pour Internet Explorer.
Nous recommandons l'utilisation du navigateur Chrome, Firefox ou Safari.

Le taux de retour théorique de ce jeu est de 96.19 %.
Version [Numéro de version]

Comment jouer

1. Choisissez votre mise par ligne.
2. Appuyez sur JOUER.

BOUTONS DE L'ÉCRAN DU JEU PRINCIPAL

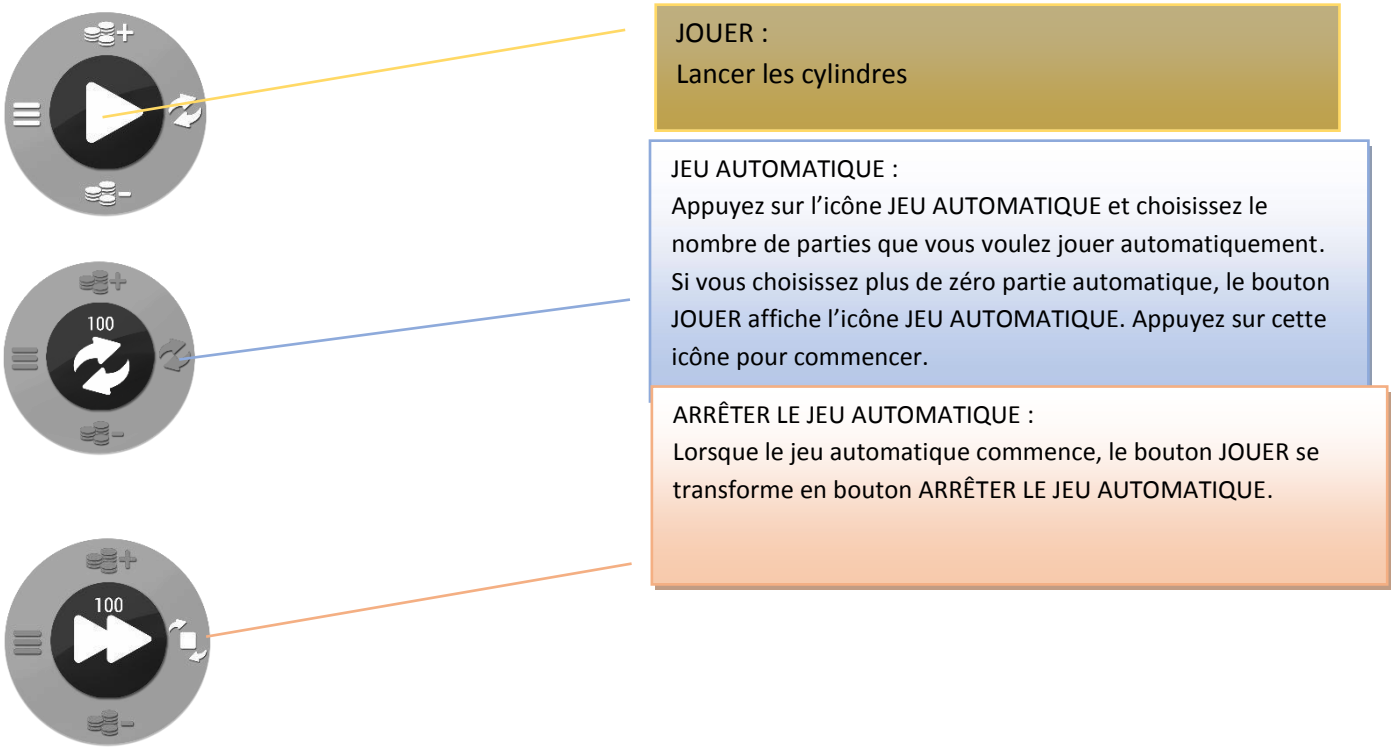

CONTINUER :
Ce bouton apparaît durant les parties gratuites et il vous permet de passer à la partie gratuite suivante.

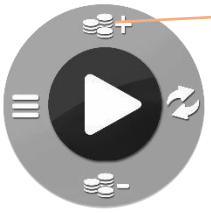

Augmenter la mise :
Réglez la MISE. Le bouton AUGMENTER (+) vous permet d'augmenter la mise.

Diminuer la mise :
Réglez la MISE. Le bouton DIMINUER (-) vous permet de diminuer la mise.

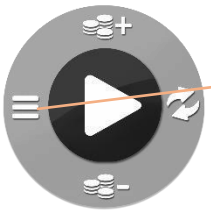

Menu :
Ce bouton vous permet d'accéder au menu des RÉGLAGES pour modifier la QUALITÉ DES EFFETS, la position du bouton JOUER, la MISE et les options de JEU AUTOMATIQUE.

Le bouton ACCUEIL ( ) est accessible à partir de cette page et il mène au menu du casino.

Menu BOUTONS

Paramètres — Ce bouton vous permet d'accéder au menu des PARAMÈTRES pour modifier la QUALITÉ DES EFFETS et la position du bouton JOUER.

Mise — Ce bouton mène au réglage de la mise, ce qui vous permet de modifier la MISE TOTALE.

Jeu automatique — Ce bouton permet de jouer automatiquement des parties normales. Choisissez le nombre de parties automatiques. Vous pouvez choisir 0, 10, 25 ou 50 parties automatiques.

Information — Ce bouton mène à la table de paiement, qui affiche les combinaisons de symboles gagnantes et les règles du jeu.

Son — Appuyer sur ce bouton pendant une PARTIE met le jeu en SOURDINE.

Appuyer sur ce bouton active le SON si le son n'a pas été téléchargé au lancement du jeu ou si la fonction SOURDINE est activée.

Appuyer sur ce bouton lorsque le son est activé et que les cylindres ne tournent pas mène au contrôle du volume et aux options de son.

Raccourcis clavier

Barre d'espacement — Appuyez sur la barre d'espacement ou sur la touche Entrée pour commencer une partie.

Tous les détails de votre partie sont affichés dans les champs suivants.

Solde : — Affiche votre solde total.

Mise totale : — Affiche votre mise totale.

Gain (affiché dans la barre de messages) : — Affiche le montant que vous avez gagné durant la partie.