Thunder Cash Book of Ra

LEXIQUE	
TERME ANGLAIS	**TERME FRANÇAIS**
Continue	Continuer
Do not show these messages	Ne plus afficher ces messages.
Menu	Menu
Lines	Lignes
Bet/Total bet/Max bet	Mise/Mise totale/Mise maximale
Auto	Jeu automatique
Win	Gain
Start	Jouer
Exit	Quitter le jeu
Credits	Solde
Please place your bet	Veuillez engager une mise
Feature win [x] Congratulations	Gain boni [x] Félicitations
Feature win [x]	Gain boni [x]
Gamble All prizes shown in $ Gamble amount [x] Gamble to win [y] Previous cards Red Black Choose Red or Black to gamble, or take the win!	Jeu boni Gamble Tous les lots sont affichés en $ Montant en jeu [x] Mettez le montant en jeu pour gagner [y] Cartes précédentes Rouge Noir Choisissez Rouge ou Noir pour mettre votre gain en jeu, ou encaissez votre gain!
Collect	Encaisser
Congratulations! You have achieved the highest possible gamble win! Press “Collect” to take the win!	Félicitations! Vous avez gagné le lot le plus élevé! Appuyez sur Collect pour encaisser votre gain!
Deposit How much would you like to pay in? Pay in Not enough funds? Deposit now Exit	Dépôt Combien voulez-vous déposer? Déposer Fonds insuffisants? Déposer de l’argent maintenant Quitter
Settings Gambling On/Off	Réglages Jeu boni Gamble Activé/Désactivé
Connection to server lost! Reconnect Leave Waiting for server to respond	Connexion au serveur perdue. Se reconnecter Quitter En attente d’une réponse du serveur.
Sorry, there are no more funds left in your account. Please make a deposit to carry on playing. Leave	Désolé, votre solde est insuffisant. Veuillez déposer des fonds afin de continuer à jouer. Quitter

* Certains boutons, afficheurs ou fonctionnalités pourraient ne pas apparaître.

Aperçu

Table de paiement

- Consultez les écrans d’aide pour connaître les lots associés à chaque symbole.
- Dans la table de paiement :
  OF A KIND = IDENTIQUES
- Le symbole peut remplacer tous les symboles, à l’exception des symboles  .
- Six symboles ou plus déclenchent le jeu boni Lock & Spin, qui peut accorder des parties gratuites, des lots et des symboles qui prennent de l’expansion.

Symbole dispersé Pièce

- Le symbole affiche toujours un lot ou un nombre de parties gratuites.
- Les lots et les parties gratuites affichés sur les symboles obtenus durant le jeu boni Lock & Spin sont accordés après le jeu boni Lock & Spin.

Lots Pièce

- Le symbole peut accorder le lot Major, ou un lot correspondant à 20, 10, 3, 2 ou 1 fois la mise totale affichée à l'écran.
- Les symboles constituent des représentations différentes du symbole , et ils remplacent celui-ci.

Déclenchement du jeu boni Lock & Spin

- Six symboles dispersés ou plus apparaissant sur les cylindres déclenchent le jeu boni Lock & Spin.
- Les symboles ayant déclenché le jeu boni Lock & Spin se verrouillent et toutes les autres positions se transforment en cylindres individuels.

Parties gratuites Pièce

- Le symbole peut accorder des parties gratuites ou , ou afficher 5, 3, 2 ou 1.
- Les parties gratuites se jouent avec la même mise que la partie les ayant déclenchées.
- Toutes les parties gratuites apparaissant sur le symbole sont jouées après le jeu boni Lock & Spin.

Jeu boni Lock & Spin

- Tous les lots et les parties gratuites affichés sur les symboles sont accordés à la fin du jeu boni Lock & Spin.
- Les lots de la table de paiement ne sont pas offerts durant le jeu boni Lock & Spin.
- Le multiplicateur de mise est le même que celui de la partie ayant déclenché le jeu boni Lock & Spin.
- Des cylindres bonis sont utilisés durant le jeu boni Lock & Spin.
- Le jeu boni Lock & Spin prend fin lorsqu'il ne reste aucune partie gratuite ou que le gros lot Grand a été gagné.
- Trois parties gratuites sont accordées initialement.
- Si un symbole ou plus apparaît, ils se verrouillent et le nombre de parties gratuites restantes est remis à trois.

Jeu boni Free Games

- Des parties gratuites peuvent être gagnées durant le jeu boni Lock & Spin.
- Toutes les parties gratuites se jouent avec un symbole qui prend de l'expansion.
- Aucun symbole n'est présent sur les cylindres durant le jeu boni Free Games.
- Le symbole peut apparaître sur les cylindres uniquement durant le jeu boni Free Games.
- Un symbole spécial qui prend de l'expansion est sélectionné aléatoirement au début des parties gratuites.
- Durant les parties gratuites et après que les gains des symboles réguliers ont été payés, le symbole spécial peut prendre de l'expansion de manière à couvrir trois positions du cylindre. Il est évalué comme un symbole régulier, mais peut accorder un lot même s'il n'apparaît pas à des positions adjacentes à d'autres symboles payants, et sur toutes les lignes de paiement. Le symbole peut prendre de l'expansion uniquement si suffisamment de symboles sont présents sur la ligne de paiement pour former une combinaison gagnante.

Parties gratuites supplémentaires

- Consultez les écrans d'aide pour voir les lots associés aux combinaisons gagnantes de symboles .
- Durant les parties gratuites, trois symboles ou plus apparaissant sur les cylindres accordent dix parties gratuites supplémentaires durant lesquelles le symbole spécial qui prend de l'expansion peut apparaître.
- Le symbole peut remplacer tous les symboles, à l'exception des symboles et du symbole spécial qui prend de l'expansion.

Gros lot Major

- Le gros lot Major est accordé à la fin du jeu boni Lock & Spins si le signe MAJOR apparaît sur un symbole .
- Un seul symbole à la fois peut afficher le signe MAJOR.

Gros lot Grand

- Quinze symboles accordent le gros lot Grand.
- Le gros lot Grand est accordé à la fin du jeu boni Lock & Spin lorsque quinze symboles ont été amassés durant le jeu boni.
- Tous les lots et les parties gratuites affichés sur les symboles sont payés en plus du gros lot Grand.

Lignes de paiement

- Consultez les écrans d'aide pour voir une représentation graphique des lignes de paiement.

Pour commencer

- Entrez dans le lobby et choisissez un appareil pour jouer.
- Cliquez sur Play Now ou sur un appareil libre pour commencer à jouer.
- Ce jeu est un jeu de casino à un joueur. Les résultats des autres joueurs n'ont aucune incidence sur les vôtres.
- Les parties commencent lorsque vous engagez une mise et prennent fin lorsque vous quittez l'application.
- Dans le lobby, vous pouvez voir d'autres joueurs assis à un appareil. En cliquant sur l'un de ces appareils, vous assisterez au jeu en tant que spectateur et verrez les autres joueurs jouer.
- Vous ne pouvez pas influencer une partie lorsque vous êtes un spectateur.

Pour jouer

- Appuyez sur Total Bet pour choisir votre mise par partie.
- La mise minimale est de [x] $ par partie.
- La mise maximale est de [y] $ par partie.
- Appuyez sur Start pour commencer une partie.
- Chaque partie est indépendante des autres.
- Tous les résultats sont indépendants et déterminés à l'avance.
- Lorsque vous commencez une partie, le montant de la mise est déduit de votre solde.
- À la fin d'une partie, votre gain est affiché, le cas échéant.
- Vous ne pouvez pas influencer le résultat de la partie en arrêtant les cylindres.

Lignes de paiement

- Ce jeu comporte 5 cylindres et 10 lignes de paiement.
- Consultez la page Paytable & Info pour voir une représentation graphique des lignes de paiement.

Jeu automatique

- Appuyez sur Auto pour commencer les parties automatiques.
- Si le jeu automatique est activé, le bouton devient vert. Appuyez de nouveau sur ce bouton pour arrêter les parties automatiques.
- Le jeu automatique prend fin automatiquement lorsque votre mise totale est plus élevée que votre solde.

Gains

- Les combinaisons gagnantes et les lots sont affichés dans la table de paiement.
- La valeur des symboles affichés dans la table de paiement est dynamique et varie en fonction de la mise sélectionnée.
- Le cylindre 1 se situe à l'extrême gauche et le 5, à l'extrême droite.
- Des lots sont accordés pour des combinaisons de symboles identiques apparaissant sur des cylindres adjacents, de gauche à droite, à partir du cylindre à l'extrême gauche, à l'exception des symboles dispersés.
- Les lots sont accordés et les parties gratuites sont jouées uniquement si le jeu boni Lock & Spin est déclenché.
- Seul le lot le plus élevé de chaque combinaison gagnante est accordé.
- Les gains obtenus pour des combinaisons de symboles dispersés sont ajoutés aux gains sur ligne.
- Tout gain du jeu principal gagné sur un ensemble de cylindres ayant déclenché le jeu boni Lock & Spin fait partie des gains du jeu boni.

Symboles bonis

- Six symboles ou plus apparaissant n'importe où sur les cylindres déclenchent le jeu boni Lock & Spin.
- Le symbole frimé peut remplacer tous les symboles, à l'exception du symbole dispersé, pour former des combinaisons gagnantes.

- Les symboles et sont des symboles dispersés.
- Aucun symbole ne peut apparaître sur les cylindres durant le jeu principal.
- Trois symboles ou plus apparaissant sur les cylindres accordent dix parties gratuites, durant lesquelles le symbole spécial qui prend de l'expansion peut apparaître.

Taux de retour théorique

- Le taux de retour théorique de ce jeu est de 95,00 %.
- Le taux de retour au joueur réel correspond au gain total divisé par la mise totale, sur un grand nombre de parties jouées et correspond au ratio des gains accordés sur les montants misés, exprimé sous forme de pourcentage.
- Le taux de retour au joueur peut varier grandement à la hausse ou à la baisse lorsque peu de parties sont jouées, dû à la variance statistique.

Interruption de connexion

- Dans le cas d'une interruption de connexion au réseau, le jeu en cours sera complété automatiquement après un délai de deux heures d'inactivité.
- Si vous vous reconnectez au jeu avant la fin de ce délai, vous pourrez poursuivre le jeu en cours.
- Cela comprend tous les réglages, comme le nombre de lignes et la mise.
- Si cette partie comporte plusieurs lancers des cylindres (par exemple, des parties gratuites), le jeu déterminera vos gains en fonction des gains attendus.
- Toute défectuosité annule jeux et paiements.
- Les gains sont payés conformément à la table de paiement, disponible dans les écrans d'aide du jeu.
- Toute partie en cours depuis plus de 2 heures sera complétée et le lot correspondant, s'il y a lieu, sera déposé dans le compte.

Jeu boni Lock & Spin

- Six symboles Pièce ou plus apparaissant n'importe où sur les cylindres déclenchent le jeu boni Lock & Spin.
- Le jeu boni Lock & Spin commence avec trois parties gratuites.
- Les parties gratuites sont jouées avec la même mise que la partie ayant déclenché le jeu boni.
- Le compteur de parties gratuites est remis à trois chaque fois qu'un nouveau symbole Pièce apparaît n'importe où sur les cylindres.
- Tous les symboles Pièce se verrouillent jusqu'à la fin du jeu boni.
- Les symboles Pièce affichent toujours un lot ou un nombre de parties gratuites

  Des parties gratuites peuvent se jouer durant le jeu boni Lock & Spin et d'autres durant le jeu boni Free Games. Les parties gratuites du jeu boni Lock & Spin et du jeu boni Free Games se jouent sur des ensembles de cylindres différents.
- Tous les lots apparaissant sur les symboles Pièce sont payés à la fin du jeu boni Lock & Spin.
- Les Pièces affichant le gros lot Major ou les bonis Super ou Mega apparaissant n'importe où sur les cylindres du jeu boni Lock & Spin accordent le lot affiché au compteur correspondant à la fin du jeu boni.
- Le symbole Pièce Super Bonus accorde 10 parties gratuites. Le symbole Pièce Mega Bonus accorde 25 parties gratuites. Ces valeurs ne varient pas en fonction de la mise.
- Quinze symboles Pièce apparaissant durant le jeu boni Lock & Spin accordent le gros lot Grand et mettent immédiatement fin au jeu boni.
- Tous les lots et les parties gratuites sont accordés en plus du gros lot Grand.
- Les lots sont accordés avant les parties gratuites, le cas échéant, puis celles-ci sont jouées après le jeu boni Lock & Spin.
- Tout gain du jeu principal gagné sur un ensemble de cylindres ayant déclenché le jeu boni Lock & Spin fait partie des gains du jeu boni.
- Les symboles Major Jackpot, Super Boni et Mega Bonus constituent des représentations différentes du symbole Pièce, et ils remplacent celui-ci.
- Seuls les symboles Pièce peuvent apparaître durant le jeu boni Lock & Spin.

Jeu boni Free Games

- Le jeu boni Free Games est déclenché si des parties gratuites ont été amassées au compteur de parties gratuites durant le jeu boni Lock & Spin.
- Trois symboles ou plus apparaissant sur les cylindres accordent dix parties gratuites, durant lesquelles le symbole spécial qui prend de l'expansion peut apparaître.
- Les parties gratuites sont jouées avec la même mise que celle de la partie les ayant déclenchées.
- Un symbole spécial qui prend de l'expansion est sélectionné aléatoirement au début des parties gratuites.

- Ce symbole spécial peut prendre de l’expansion de manière à couvrir trois positions du cylindre. Il est évalué comme un symbole régulier, mais peut accorder un lot même s’il n’apparaît pas à des positions adjacentes à d’autres symboles payants, et sur toutes les lignes de paiement. Le symbole peut prendre de l’expansion uniquement si suffisamment de symboles sont présents sur la ligne de paiement pour former une combinaison gagnante.
- Les parties gratuites sont jouées sur un ensemble de cylindres différent de celui des parties du jeu principal.
- Aucun symbole frimé ni aucun symbole Pièce ne sont présents sur les cylindres durant le jeu boni Free Games.

Gros lot

- Une proportion de 0,95 % de chaque mise est utilisée pour former les gros lots.
- La valeur du gain auquel vous êtes admissible est indiquée dans les compteurs de gros lots.
- Chaque gros lot correspond à sa valeur de base plus les contributions de tous les joueurs à ce gros lot.
- Deux joueurs ne peuvent pas gagner le gros lot simultanément. Si deux gros lots semblent avoir été gagnés en même temps, le joueur dont l’estampille chronologique est enregistrée en premier gagne le gros lot.
- Les gagnants suivants gagnent le gros lot réinitialisé plus les nouvelles contributions.
- Lorsqu’un gros lot est gagné en tout ou en partie, il est réinitialisé à sa valeur de base pour cette mise plus les contributions totales actuelles auxquelles vous êtes admissible.
- La valeur de base initiale du gros lot est de [x] $ ou de [y] $ (ou l’équivalent, en fonction de la devise de votre compte). Lorsque le gros lot est accordé, il est réinitialisé à sa valeur de base.
- La valeur des gros lots n’est pas plafonnée.
- Dans le cas où ce jeu serait retiré de l’offre, votre contribution au gros lot serait transférée à un autre jeu certifié offrant des gros lots similaires.

Jeu boni Gamble

- Avec votre mise actuelle, vous pouvez mettre vos gains en jeu jusqu’à [x] fois et gagner un montant maximal de [y] $ durant le jeu boni Gamble.
- Le jeu boni Gamble n’est pas offert lorsque le gain est supérieur à cette somme ou durant une séquence de jeu automatique.
- Les gains d’un gros lot ne peuvent pas être mis en jeu au jeu boni Gamble.
- Les gains du jeu boni Free Games peuvent être mis en jeu immédiatement après chaque partie gratuite jouée.
- Tout gain du jeu principal obtenu au déclenchement d’un jeu boni Lock & Spin fait partie du gain du jeu boni et ne peut pas être mis en jeu.
- Les gains du jeu boni Lock & Spin sont payés immédiatement et ne peuvent pas être mise en jeu.

Symboles

- Les symboles gagnants de ce jeu sont affichés dans le tableau ci-dessous.

EXPLORER = EXPLORATEUR

MUMMY = MOMIE

- Dans le tableau ci-contre :

STATUE = STATUE

SCARAB = SACARBÉE

ACE = AS

KING = ROI

QUEEN = DAME

JACK = VALET

TEN = DIX

WILD = SYMBOLE FRIMÉ

COIN (SCATTER) = PIÈCE (DISPERSÉ)

GOLDEN BOOK (SCATTER) = LIVRE DORÉ (DISPERSÉ)

Boutons du jeu

- Le tableau ci-dessous liste les boutons du jeu et décrit leurs fonctions.

Jouer	Appuyez sur ce bouton ou sur la barre d'espacement pour commencer la partie avec la mise en vigueur.
Mise totale	Appuyez sur ce bouton pour consulter les options de mise offertes ou appuyez sur le + ou sur le – pour augmenter ou diminuer votre mise.
Mise maximale	Appuyez sur ce bouton pour engager la mise maximale.
Jeu automatique	Appuyez sur ce bouton pour commencer le jeu automatique. Consultez la section Game Rules pour obtenir plus de détails sur le jeu automatique.
Nombre de lignes	Vous pouvez modifier le nombre de lignes actives en appuyant sur ce bouton, sauf s'il est grisé.
Menu	Appuyez sur ce bouton pour ouvrir le menu et accéder à la table de paiement, aux options de dépôt, aux réglages, au mode reprise ou aux écrans d'aide. Voir ci-dessous pour plus de détails.
Jeu boni Gambling Activé/Désactivé	Dans les paramètres, activez ou désactivez l'option de jeu boni Gamble. Lorsque l'option est activée, le jeu boni Gamble est déclenché lorsque vous obtenez un gain; il vous offre une chance sur deux de doubler votre gain. Obtenez plus de détails dans la section Jeu boni Gamble.
	Dans la table de paiement, appuyez sur une flèche pour naviguer d'une page à l'autre. Appuyez sur le X pour quitter les écrans d'aide.
Quitter	Appuyez sur ce bouton pour quitter le jeu.
	Appuyez sur ces boutons pour modifier le réglage du son (son et musique, son uniquement ou son désactivé).
	Mode plein écran/Mode fenêtre
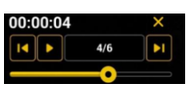	En mode Rejouer, appuyez sur les flèches de gauche ou de droite pour sauter d'une reprise à une autre. Appuyez sur le bouton Jouer pour revoir la partie entière.

Lorsque vous jouez sur un appareil mobile ou sur une tablette, vous pouvez changer la position des boutons en effectuant un glisser-déposer à l'endroit où vous le souhaitez.

Boutons du clavier

- Le tableau ci-dessous liste les raccourcis-clavier supportés par le jeu et décrit leurs fonctions.

	Appuyez sur la barre d'espacement pour commencer une partie, pour encaisser vos gains ou pour activer l'arrêt rapide des cylindres.
	Appuyez sur la flèche de gauche pour diminuer la mise jusqu'à la limite minimale, pour commencer le jeu boni Gamble lorsque vos gains peuvent être engagés dans un quitte ou double ou pour choisir la carte rouge durant le jeu boni Gamble.
	Appuyez sur la flèche de droite pour augmenter la mise jusqu'à la limite maximale, pour commencer le jeu boni Gamble lorsque vos gains peuvent être engagés dans un quitte ou double ou pour choisir la carte noire durant le jeu boni Gamble.
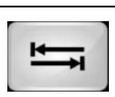	Appuyez sur Alt pour ouvrir la table de paiement, pour naviguer d'une page à l'autre de la table de paiement ou pour fermer la table de paiement lorsque vous êtes à la dernière page.

Table de paiement et renseignements

- La table de paiement affiche la liste des symboles, des combinaisons gagnantes et des lots du jeu.
- La table de paiement affiche les lots en fonction de la mise en vigueur.
- La table de paiement est affichée sur plusieurs pages auxquelles vous pouvez accéder en utilisant les boutons Flèches.

Mode Rejouer

- Le mode Rejouer vous permet de revoir vos parties précédentes.
- Pour obtenir une vue d’ensemble du panneau de boutons du mode Rejouer, consultez le tableau ci-dessus.

Aide

- Appuyez sur le bouton Help pour consulter les écrans d’aide.

Quitter le jeu

- Vous pouvez quitter le jeu à la fin de chaque partie.