


The Goonies Megaways

LEXIQUE	
TERME ANGLAIS	TERME FRANÇAIS
Press Start to play	Appuyez sur le bouton Start pour jouer.
Place your bet	Engagez une mise
Stake/Current bet/Total bet	Mise/Mise en vigueur/Mise totale
Good luck	Bonne chance
Balance/Credit	Solde
Paid/Win	Gain
Total win	Gain total
Last win	Dernier gain
Winner paid	Gain payé
Press button to start feature	Appuyez sur le bouton pour commencer le jeu boni
Free game [x] of [y]	Partie gratuite [x] de [y]
Bonus Winnings	Gain boni
Bonus complete	Jeu boni terminé
Game over	Partie terminée
Better Luck next time	Meilleure chance la prochaine fois
Bonus complete	Jeu boni terminé
Autoplay	Jeu automatique
Balance	Solde
Set number of plays	Indiquez le nombre de parties
Autoplay session loss limit	Limite de perte du jeu automatique
Autoplay session single win limit	Limite de gain unique du jeu automatique
[x] x bet	[x] fois la mise
Autoplay disabled on jackpot win	Jeu automatique désactivé après le gain d’un gros lot
The server detects that it lost connection from the previous game. It will now resume your previous game.	Le serveur a détecté une perte de connexion de votre partie précédente. La partie précédente va maintenant reprendre.
OK	OK



* Certains boutons, afficheurs ou fonctionnalités pourraient ne pas apparaître.

Aperçu

Table de paiement

- Consultez les écrans d’aide pour connaître les lots associés à chaque symbole.
- Dans les écrans d’aide :
 - WILD SYMBOL = SYMBOLE FRIMÉ
- Le symbole frimé  peut remplacer tous les symboles, à l’exception du symbole dispersé Bonus, du symbole Collect, du symbole Pièce, des symboles de gros lots et du symbole Roue de la fortune.
- Le symbole frimé peut apparaître uniquement sur les cylindres 2, 3, 4, 5 et 6.


Boni Cash Collect

- À chaque partie, des symboles Pièce  sont actifs sur les cylindres 1 à 6.
- Lorsque le jeu commence, le symbole Collect  est actif.
- Au cours de toute partie où un symbole Pièce ou Gros lot apparaît sur les cylindres 1 à 6 et où un symbole dispersé Collect apparaît sur le cylindre 6, le boni Cash Collect est déclenché.
- Le symbole Collect prend de l’expansion pour couvrir le cylindre entier, et il amasse les lots en argent affichés sur les symboles Pièce.
- Chaque fois qu’un symbole Collect apparaît sur les cylindres, une position du parcours des bonis s’illumine.
- Lorsque vous atteignez un symbole spécial, un nouveau boni est déverrouillé.
- Une fois que tous les symboles sont déverrouillés, ils demeurent actifs durant le jeu principal et les parties gratuites Willy le Borgne.

Modificateurs

- Au cours de toute partie, Sinok peut apparaître et déclencher l’un des modificateurs de cylindre.

Symbole dispersé

- Trois symboles dispersés Bonus  apparaissant sur les cylindres déclenchent le jeu boni.
- Six symboles accordent un lot correspondant à 500 fois la mise, et 10 parties gratuites du jeu boni Willy le Borgne ou une super partie du jeu boni Treasure Blitz.
- Cinq symboles accordent un lot correspondant à 100 fois la mise, et 10 parties gratuites du jeu boni Willy le Borgne ou une super partie du jeu boni Treasure Blitz.
- Quatre symboles accordent un lot correspondant à 20 fois la mise, et 10 parties gratuites du jeu boni Willy le Borgne ou une super partie du jeu boni Treasure Blitz.
- Trois symboles accordent 10 parties gratuites du jeu boni Willy le Borgne ou une super partie du jeu boni Treasure Blitz.

- Les super parties Treasure Blitz peuvent être accordées uniquement lorsque vous atteignez la fin du parcours des bonis.

Parties gratuites Willy le Borgne

- Durant les parties gratuites Willy le Borgne, tous les bonis déverrouillés demeurent actifs.
- Au cours de toute partie où un symbole Collect apparaît sur les cylindres, le lot de chaque symbole Pièce visible est accordé.
- Amasser des symboles Collect accorde des parties supplémentaires et des multiplicateurs de lots Collect.

Super parties Treasure Blitz

- Durant les super parties Treasure Blitz, tous les symboles Pièce, Gros lot ou Roue de la fortune apparaissant sur les cylindres sont amassés sur le parcours de redéclenchement.
- Amassez suffisamment de symboles Pièce, Gros lot ou Roue de la fortune pour obtenir une super partie supplémentaire et, possiblement, un multiplicateur de lots Collect.










Motifs gagnants

- Consultez les écrans d’aide pour voir une représentation graphique des motifs gagnants.
- À chaque partie, jusqu’à 15 625 motifs gagnants peuvent être activés.
- Les symboles des combinaisons gagnantes doivent s’aligner de gauche à droite, sur des cylindres adjacents, sans égard à leur taille.

Règles générales

- Les symboles formant des motifs gagnants Megaways doivent s’aligner de gauche à droite.
- Les symboles dispersés peuvent apparaître à n’importe quelles positions pour faire partie de combinaisons gagnantes.
- Seul le lot le plus élevé de chaque combinaison gagnante est accordé.
- Toute défectuosité annule jeux et paiements.
- Le gain maximal pour une partie unique est de 250 000,00 \$ ou de 50 000 fois la mise totale (ou l’équivalent, selon la devise), en fonction de la première des situations qui se produit (l’opérateur du jeu pourrait imposer d’autres limites).
- L’historique de jeu affiche une représentation graphique des résultats obtenus. Certains éléments graphiques du jeu peuvent varier selon le jeu. Ceci n’a aucun effet sur le résultat du jeu.
- En mode démo, le solde est plafonné à 1 000 \$ (ou l’équivalent, selon la devise).
- Le taux de retour théorique est de 95 %.
- Le taux de retour théorique est basé sur plusieurs parties et paiements.
- Consultez les règles du jeu pour plus d’information.

Boutons et afficheurs

- Les boutons et afficheurs ci-dessous peuvent être utilisés durant le jeu :
 -  : ouvre les options de jeu automatique.
 -  : quitte le jeu.
 -  : affiche les profits/pertes pour la session de jeu en cours.
 -  : affiche l’heure locale et le temps passé depuis le début de la session de jeu en cours.
 -  : affiche le solde.
 -  : affiche le gain.
 -  : affiche la mise totale.
 -  : affiche la mise par ligne.
 -  : ouvre le menu des réglages.

Commencer

- Appuyez sur le bouton Mise totale pour augmenter ou diminuer la valeur de votre mise totale.
- Sélectionnez votre mise parmi celles qui sont offertes dans la liste des options de mise totale (selon la configuration de l’opérateur et l’équivalence des devises).
- Appuyez sur Jouer pour commencer la partie.

Comment jouer

- Dans certaines juridictions et selon la configuration de l’opérateur, la barre d’espace permet aussi de commencer une partie.
- Les cylindres sont lancés, puis ils s’arrêtent aléatoirement.

- Vous gagnez si la combinaison de symboles apparaissant sur les cylindres forme une ligne comportant deux, trois, quatre, cinq ou six symboles identiques à partir du cylindre à l’extrême gauche.
- Toutes vos combinaisons gagnantes sont mises en surbrillance et vos gains sont ajoutés à votre solde.

Motifs Megaways

- Chaque cylindre peut afficher cinq symboles.
- Chaque partie offre 15 625 motifs gagnants.
- Vous gagnez si vous obtenez cinq symboles identiques sur des cylindres adjacents, sans égard à leur taille, de gauche à droite, à partir du cylindre à l’extrême gauche.
- Tous les gains sont additionnés.
- Les gains sont multipliés par la mise.
- Megaways™ est sous licence de Big Time Gaming.

Symbole frimé

- Le symbole frimé peut être utilisé pour former des combinaisons gagnantes en remplaçant d’autres symboles. Il ne peut pas remplacer le symbole dispersé Bonus, le symbole Collect, le symbole Pièce, les symboles Gros lots, et le symbole Roue de la fortune.
- Seul le lot le plus élevé de chaque combinaison gagnante est accordé.

Boni Hey You Guys

- Le boni Hey You Guys peut être déclenché aléatoirement au cours de toute partie et accorder l’un des modificateurs suivants :
 - Trésor caché : ajoute aléatoirement des symboles Pièce aux cylindres;
 - Ajout de symboles Bonus : des symboles Bonus supplémentaires sont ajoutés aux cylindres;
 - Explosion : de la dynamite est lancée sur les cylindres et transforme certains symboles en symbole le plus payant ou en symboles frimés;
 - Effondrement : des symboles sont retirés des cylindres et de nouveaux symboles les remplacent, pour créer une combinaison gagnante.

Gros lots

- Le jeu offre quatre gros lots.
- Chaque symbole de gros lot accorde son propre gros lot :
 - Mini – 20 fois la mise de base;
 - Minor – 50 fois la mise de base;
 - Major – 200 fois la mise de base;
 - Mega – 1 000 fois la mise de base.
- Les gros lots sont accordés uniquement lorsque les symboles de gros lots sont amassés par le symbole Collect.
- Plusieurs gros lots peuvent être accordés au cours d’une même partie.

Boni Cash Collect

- Au début du jeu, le symbole Collect est actif.
- Au cours de toute partie où un symbole Pièce apparaît sur les cylindres 1 à 6 et qu’un symbole Collect apparaît sur le cylindre 6, le boni Cash Collect est déclenché.
- Le symbole Collect prend de l’expansion pour couvrir le cylindre 6 en entier, et il amasse les lots en argent affichés sur les symboles Pièce.
- Si un symbole de gros lot Mini, Minor, Major ou Mega apparaît sur les cylindres, le gros lot correspondant est accordé.
- Tout symbole Collect apparaissant sur les cylindres vous fait progresser sur le parcours des bonis. Atteignez un symbole spécial sur le parcours pour activer un nouvel élément du jeu.
- Obtenez deux symboles Collect durant le jeu principal ou les parties gratuites pour déverrouiller le boni Dual Collect, ce qui active tous les symboles Collect sur les cylindres 1 à 6.
- Obtenez cinq symboles Collect durant le jeu principal ou les parties gratuites pour déverrouiller le boni Streak Collect, ce qui verrouille tous les symboles Pièce visibles avant que les cylindres soient lancés de nouveau. Tout nouveau symbole Pièce apparaissant sur les cylindres se verrouille, puis les cylindres sont lancés de nouveau. Les cylindres continuent d’être lancés de nouveau jusqu’à ce que le gain ne soit plus amélioré. Tous les symboles Pièce sont alors amassés grâce au boni Streak Collect.
- Obtenez huit symboles Collect durant le jeu principal ou les parties gratuites pour déverrouiller le boni Boost Collect, ce qui améliore tous les lots en argent visibles avant qu’ils soient amassés.
- Obtenez douze symboles Collect durant le jeu principal ou les parties gratuites pour déverrouiller le boni Multi-X Collect, ce qui amasse les lots des symboles Pièce jusqu’à cinq fois.

- Obtenez dix-sept symboles Collect durant le jeu principal ou les parties gratuites pour déverrouiller le boni Fortune Wheel. Si un symbole Collect apparaît sur les cylindres en même temps qu’un symbole Roue de la fortune, un gouvernail de bateau apparaît et accorde un gros lot fixe ou un lot mystère (correspondant à un multiple de la mise). Le lot est accordé en plus des autres lots visibles.
- Obtenez vingt symboles Collect durant le jeu principal ou les parties gratuites pour déverrouiller les super parties Treasure Blitz.
- Lorsque tous les bonis ont été déverrouillés, ils demeurent actifs durant le jeu principal et les parties gratuites.

Symbole Bonus

- Trois symboles dispersés Bonus ou plus apparaissant sur les cylindres déclenchent le jeu boni.
- Sélectionnez les parties gratuites ou les super parties Treasure Blitz.
- Les super parties Treasure Blitz sont offertes uniquement lorsque vous atteignez la fin du parcours des bonis.

Parties gratuites

- Durant les parties gratuites, tous les symboles dispersés Collect déverrouillés demeurent actifs. Au cours de toutes les parties où un symbole Collect apparaît, tous les lots des symboles Pièce qui apparaissent sont accordés.
- Si vous amassez trois symboles Collect, cinq parties supplémentaires sont accordées ainsi qu’un multiplicateur qui double tous les lots des symboles pièces.
- Si vous amassez six symboles Collect, cinq parties supplémentaires sont accordées ainsi qu’un multiplicateur qui triple tous les lots des symboles pièces.
- Si vous amassez neuf symboles Collect, cinq parties supplémentaires sont accordées ainsi qu’un multiplicateur qui quintuple tous les lots des symboles pièces.
- Si vous amassez douze symboles Collect, cinq parties supplémentaires sont accordées ainsi qu’un multiplicateur qui décuple tous les lots des symboles pièces.
- Les parties gratuites se poursuivent jusqu’à ce que toutes les parties aient été jouées. Le montant des gains accumulés vous est alors accordé.

Super parties Treasure Blitz

- Durant les super parties Treasure Blitz, seuls les symboles Pièce, Gros lots, Collect et Roue de la fortune peuvent apparaître sur les cylindres.
- Chaque fois qu’un symbole Pièce, Gros lot ou Roue de la fortune apparaît sur les cylindres, il vous fait progresser sur le parcours de redéclenchement.
- Durant la super partie initiale, obtenez 13 symboles Pièce, Gros lot ou Roue de la fortune et gagnez une sélection Pick a key.
- Au premier redéclenchement, obtenez 14 symboles Pièce, Gros lot ou Roue de la fortune et gagnez une sélection Pick a key.
- Au cours de tout autre redéclenchement, obtenez 15 symboles Pièce, Gros lot ou Roue de la fortune et gagnez une sélection Pick a key.
- La sélection Pick a key accorde une super partie supplémentaire et un multiplicateur dont la valeur peut atteindre 10.
- Les super parties Treasure Blitz se poursuivent jusqu’à ce que le parcours de redéclenchement soit complété. Le montant des gains accumulés vous est alors accordé.

Jeu automatique

- Le jeu automatique est soumis aux configurations de l’opérateur de jeu et aux conditions de la juridiction.
- Lorsque le jeu comprend une fonction de jeu automatique, celle-ci joue les parties automatiquement.
- En appuyant sur Autoplay, vous pouvez jouer des parties automatiquement avec la même mise.
- Sélectionnez votre mise, puis appuyez sur le bouton de jeu automatique pour sélectionner le nombre de parties automatiques que vous voulez jouer.
- Vous pouvez mettre fin aux parties automatiques en cliquant sur le bouton Arrêter.

Information sur les gains et règles du jeu

- La volatilité peut varier en fonction du nombre de parties jouées.
- Tous les gains obtenus pour des motifs gagnants sont additionnés.
- Les symboles des motifs gagnants doivent s’aligner sur des cylindres adjacents, à partir du cylindre à l’extrême gauche. Seul le lot le plus élevé de chaque motif gagnant est accordé.
- Plusieurs bonis peuvent être accordés au cours d’une même partie.
- Les gains obtenus pour des combinaisons de symboles dispersés sont payés en plus des gains des cylindres.
- Les parties gratuites sont jouées avec la même mise totale que celle de la partie ayant déclenché le jeu boni.

- Toute défectuosité annule jeux et paiements.
- L'historique de jeu affiche une représentation graphique des résultats obtenus. Certains éléments graphiques du jeu peuvent varier selon le jeu. Ceci n'a aucun effet sur le résultat du jeu.
- En mode démo, le solde est plafonné à 1 000 \$ (ou l'équivalent, selon la devise).
- Les gains sont payés conformément à la table de paiement, disponible dans les écrans d'aide du jeu.
- Toute partie en cours sera complétée après 24 heures et le lot correspondant, s'il y a lieu, sera déposé dans le compte. Dans le cas d'une ronde boni, seul le total des gains des parties dûment complétées par le joueur à ce moment-là sera déposé dans le compte.
- Les lots affichés sur les symboles Pièce apparaissant dans les règles du jeu sont utilisés à titre d'exemple seulement.
- Tous les symboles des combinaisons gagnantes doivent s'aligner de gauche à droite à partir du cylindre à l'extrême gauche.