Lightning Eclipse

LEXIQUE	
TERME ANGLAIS	**TERME FRANÇAIS**
Continue	Continuer
Balance	Solde
Total bet Bet multiplier	Mise totale Multiplicateur de mise
Win	Gain
Playing [x] lines	[x] lignes actives
Autoplay Number of Spins Start Spins	Jeu automatique Nombre de parties Commencer les parties
Click/Tap to start	Cliquez/touchez pour jouer
[x] prizes collected! You've won [x] Counting prizes	[x] lots amassés! Vous avez gagné [x] Décompte des lots
Lightning Respins complete – Click/Tap to continue	Jeu boni Lightning Respins terminé – Cliquez/touchez pour continuer
Super win!	Gain super!
Settings Sound Volume Ambient	Réglages Son Volume Son d'ambiance

* Certains boutons, afficheurs ou fonctionnalités pourraient ne pas apparaître.

Le jeu Lightning Eclipse est un jeu de machine à sous avec une mise de 25 crédits, qui comporte 243 motifs gagnants et cinq cylindres de trois positions. Il comprend le jeu boni Lightning Respin et le jeu boni Free Spins. Le but du jeu principal est d'obtenir une combinaison de symboles identiques sur les cylindres 1, 2 et 3, au minimum. Les gains dépendent du nombre de crédits misés et de la combinaison gagnante obtenue.

Le taux de retour théorique moyen est de 96,03 %, peu importe la mise engagée.

Règles du jeu

- Engagez une mise de 25 crédits pour activer 243 motifs gagnants.
- Tous les gains affichés ont été multipliés par un multiplicateur de mise de 1.
- Tous les gains sont multipliés par un multiplicateur de mise, à l'exception des gains obtenus grâce aux symboles dispersés Lune, qui sont multipliés par la mise totale.
- Le symbole frimé Statue peut remplacer tous les symboles, à l'exception des symboles dispersés.
- Le symbole frimé Statue peut apparaître uniquement sur les cylindres 2, 3, 4 et 5.
- Tous les symboles des combinaisons gagnantes doivent s'aligner de gauche à droite, sur des cylindres adjacents, à partir du cylindre à l'extrême gauche, à l'exception des symboles dispersés.
- Les gains correspondent à ce qui apparaît dans la table de paiement.
- Chaque symbole peut être utilisé une seule fois par combinaison gagnante.
- Les gains Lightning Bolt sont payés uniquement lorsque le jeu boni Lightning Respin est déclenché.
- Toute défectuosité annule jeux et paiements.
- Les gains sont payés conformément à la table de paiement, disponible dans les écrans d'aide du jeu.
- Toute partie en cours depuis plus de 24 heures sera annulée, et la mise correspondante sera remboursée.

243 motifs gagnants

- Tous les symboles des combinaisons gagnantes, à l'exception des symboles dispersés, doivent apparaître à n'importe quelle position des cylindres 1, 2, 3, 4 et 5 respectivement.
- Seules les positions contenant un symbole gagnant sont utilisées pour déterminer le gain de cette combinaison.
- Seul le lot le plus élevé de chaque combinaison gagnante est accordé.
- Les gains obtenus pour des combinaisons gagnantes différentes sont additionnés.

Symbole dispersé Éclair

- De six à treize symboles déclenchent le jeu boni Lightning Respin.
- Un lot en crédits (10 ,20, 40, 60, 100, 150, 200, 300, 400, 600, 1 000 ou 2 000) peut être accordé lorsque la mise minimale est engagée.
- Les symboles déclencheurs Éclair accordent un lot à la fin du jeu boni Lightning Respin.

Symboles colossaux

- Les symboles de deux positions par deux positions ou de trois positions par trois positions se divisent en plusieurs symboles qui accordent des lots et des gros lots.
- Les symboles colossaux qui peuvent apparaître aléatoirement et se diviser sont les suivants : et .
- Voici des exemples de division de symboles :





- Les symboles colossaux peuvent apparaître durant le boni Lightning Respin.

Cylindres actifs

- Durant les relances, les cylindres actifs sont encadrés par un courant électrique.
- Voici un exemple de cylindres actifs :



- Les cylindres grisés ne sont pas actifs.

Jeu boni Wild Upgrade Respin

- Le symbole frimé Statue peut apparaître uniquement sur les cylindres 2, 3, 4 et 5.
- Deux symboles frimés Statue ou plus déclenchent le jeu boni Wild Upgrade Respin.
- Les positions relancées peuvent obtenir le symbole amélioré frimé Statue.
- Les gains sont évalués après que toutes les relances ont été complétées.
- Le jeu boni Wild Upgrade Respin peut être déclenché uniquement après la formation d'une combinaison gagnante.

Jeu boni Lightning Respin

- De six à treize symboles Éclair déclenchent le jeu boni Lightning Respin.
- Trois relances initiales sont accordées.
- D'un à cinq cylindres actifs sont sélectionnés aléatoirement pour chaque relance.
- Les symboles Éclair sont amassés uniquement s'ils apparaissent sur des cylindres actifs.
- Lorsqu'il ne reste aucune relance, les gros lots Éclairs et les lots sont ajoutés au compteur de gains.
- Lorsque vous amassez un symbole Éclair ou plus, le nombre de relances au compteur est remis à trois.
- Les symboles Éclair apparaissant sur un cylindre non actif ne sont pas amassés et ne remettent pas le nombre de relances au compteur à trois.
- Les symboles colossaux Éclair peuvent apparaître durant n'importe quelle partie et se diviser en symboles Éclair individuels.
- Si une partie d'un symbole colossal Éclair apparaît sur un cylindre actif, seuls les lots apparaissant sur les cylindres actifs sont accordés.
- Les lots de la table de paiement ne sont pas accordés durant le jeu boni Lightning Respin.
- Le jeu boni Lightning Respin est joué avec la même mise que celles du jeu ayant déclenché le jeu boni.

Jeu boni Lightning Jackpot

- Les gros lots sont fixes. Ils ne sont pas progressifs, et ils ne sont pas multipliés par le multiplicateur de mise.
- Augmenter le multiplicateur de mise augmente vos chances de gagner le gros lot ou augmente la valeur des gros lots.
- Vous gagnez un gros lot lorsqu'un symbole Éclair Mini, Minor, Major ou Grand apparaît durant une partie qui déclenche le jeu boni Lightning Respin ou lorsqu'un de ces symboles apparaît sur un cylindre actif durant une partie du jeu boni Lightning Respin.
- Le symbole Colossal Jackpot se divise en symboles Lightning Jackpots individuels.
- Les gros lots Mini, Minor, Major et Grand peuvent être gagnés plus d'une fois au cours de chaque relance Lightning Respin.

Jeu boni Free Games

- Trois, quatre ou cinq symboles dispersés Lune accordent respectivement huit, quinze et trente parties gratuites.
- Le jeu boni Wild Upgrade Respin peut être déclenché durant le jeu boni Free Games.
- De six à treize symboles Éclair déclenchent le jeu boni Lightning Respins.
- À la fin du jeu boni Lightning Respins, le jeu boni reprend et les parties gratuites restantes sont jouées.
- Les parties gratuites sont jouées avec la mise de la partie ayant déclenché le jeu boni.
- Les parties gratuites ne peuvent pas être redéclenchées.

Comment jouer

- Étape 1 : Choisissez votre mise
- Étape 2 : Appuyez sur Jouer
- Les valeurs de la table de paiement sont fixes, et les lots sont multipliés par le multiplicateur de mise.

Tous les détails de votre partie sont affichés dans les champs suivants.

Solde	Affiche votre solde actuel.
Gain	Affiche le montant gagné durant la partie.
Mise totale	Affiche votre mise totale.
Gain total	Affiche le gain total accumulé durant les parties gratuites.
Lightning Respins	Affiche le nombre de relances restantes.
Free Game	Affiche le nombre de parties gratuites jouées et le nombre total de parties gratuites accordées.

Boutons du jeu principal

Modifier la mise	Appuyez sur ce bouton pour accéder au menu qui permet d'ajuster la mise.
Jouer	Appuyez sur ce bouton pour lancer les cylindres. La barre d'espacement peut également être utilisée pour lancer les cylindres lorsque vous jouez sur un ordinateur.
Jeu automatique	Appuyez sur ce bouton pour voir et modifier les options du jeu automatique.
Arrêter le jeu automatique	Ce bouton affiche le nombre de parties automatiques restantes. Appuyez sur ce bouton pour arrêter le jeu automatique et retourner au mode de jeu régulier.
Arrêter/sauter	Durant le jeu principal, appuyez sur ce bouton pour arrêter les cylindres. Durant les parties gratuites, appuyez sur ce bouton pour arrêter les cylindres ou pour sauter à la partie suivante.
Menu	Appuyez sur ce bouton pour consulter le menu et accéder aux onglets de la table de paiement, des options de mise, du jeu automatique, des réglages, de l'accueil et de l'encaissement.
Activer la sourdine	Appuyez sur ce bouton pour mettre en sourdine les sons et les effets sonores.
Désactiver la sourdine	Appuyez sur ce bouton pour désactiver la sourdine pour les sons et les effets sonores.

Boutons du menu

Table de paiement	Appuyez sur ce bouton pour consulter les règles du jeu et la table de paiement.
Jeu automatique	Appuyez sur ce bouton pour voir les réglages du jeu automatique. Le jeu automatique vous permet de jouer automatiquement des parties consécutives du jeu principal.
Mise totale	Appuyez sur ce bouton pour voir les options de mise offertes. La mise totale correspond au produit du multiplicateur de mise et de la valeur d'un crédit.
Réglages	Appuyez sur ce bouton pour voir les différentes options sonores offertes.
Accueil	Appuyez sur ce bouton pour fermer les écrans d'aide et retourner au jeu.
Encaisser	Appuyez sur ce bouton pour mettre fin à la partie et retourner au menu du casino.