Goddess of Egypt™

LEXIQUE	
TERME ANGLAIS	**TERME FRANÇAIS**
Continue	Continuer
Do not show these messages	Ne plus afficher ces messages.
Menu	Menu
Mode AllPay	Mode AllPay
Total bet / Max bet	Mise totale / Mise max
Win/Winner paid	Gain
Auto	Jeu automatique
Start	Jouer
Windowed / Full screen	Mode fenêtre / Plein écran
Exit	Quitter le jeu
Credits	Solde
Please place your bet	Veuillez engager une mise
Gamble Gamble amount [x] Gamble to win [y] Previous cards Red/Black Choose Red or Black to gamble, or take the win!	Jeu boni Gamble Montant en jeu [x] Mettez le montant en jeu pour gagner [y] Cartes précédentes Rouge/Noir Choisissez Rouge ou Noir pour mettre votre gain en jeu, ou encaissez votre gain!
Collect	Encaisser
Congratulations! You have achieved the highest possible gamble win! Press “Collect” to take the win!	Félicitations! Vous avez gagné le lot le plus élevé! Appuyez sur Collect pour encaisser votre gain!
Deposit How much would you like to pay in? Pay in Not enough funds? Deposit now Exit	Dépôt Combien voulez-vous déposer? Déposer Fonds insuffisants? Déposer de l’argent maintenant Quitter
Settings Gambling On/Off	Réglages Jeu boni Gamble Activé/Désactivé
Connection to server lost! Reconnect Leave Waiting for server to respond	Connexion au serveur perdue. Se reconnecter Quitter En attente d’une réponse du serveur.
Sorry, there are no more funds left in your account. Please make a deposit to carry on playing. Leave	Désolé, votre solde est insuffisant. Veuillez déposer des fonds afin de continuer à jouer. Quitter

* Certains boutons, afficheurs ou fonctionnalités pourraient ne pas apparaître.

Table de paiement

- Consultez les écrans d’aide pour voir une représentation graphique de la table de paiement. Dans cette représentation graphique :
  OF A KIND = IDENTIQUES

Pour commencer

- Entrez dans le lobby et choisissez un appareil pour jouer.
- Cliquez sur Play Now ou sur un appareil libre pour commencer à jouer.
- Ce jeu est un jeu de casino à un joueur. Les résultats des autres joueurs n’ont aucune incidence sur les vôtres.
- Le jeu commence lorsque vous engagez une mise et prend fin lorsque vous quittez l’application.
- Dans le lobby, vous pouvez voir d’autres joueurs assis à un appareil. En cliquant sur l’un de ces appareils, vous assisterez au jeu en tant que spectateur et verrez les autres joueurs jouer.
- Vous ne pouvez pas influencer une partie lorsque vous êtes un spectateur.

Pour jouer

- Appuyez sur Total Bet pour choisir votre mise par partie.
- La mise minimale est de [x] $ par partie.
- La mise maximale est de [y] $ par partie.
- Appuyez sur Start pour commencer une partie.
- Chaque partie est indépendante des autres.
- Tous les résultats sont indépendants et déterminés aléatoirement à l’avance.
- Lorsque vous commencez une partie, le montant de la mise est déduit de votre solde.
- À la fin d’une partie, votre gain est affiché, le cas échéant.

Win Ways™

- Ce jeu comporte six cylindres et un CYLINDRE SUPPLÉMENTAIRE.
- Les symboles des combinaisons gagnantes doivent s'aligner de gauche à droite, sur des cylindres adjacents.
- Les gains sont multipliés par la mise totale.
- Le CYLINDRE SUPPLÉMENTAIRE contient quatre symboles. Chaque symbole est ajouté aux cylindres 2, 3, 4 et 5.
- Chaque partie commence avec deux positions actives ou plus sur chaque cylindre.
- Les cylindres 1 et 6 comportent un maximum de 7 positions.
- Les cylindres 2 à 5 comportent un maximum de 6 positions.
- Le CYLINDRE SUPPLÉMENTAIRE comporte toujours 4 positions actives.
- Le nombre maximal de façons de gagner WIN WAYS™ correspond au produit des positions actives de tous les cylindres.
- Le nombre minimal de façons de gagner WIN WAYS™ est de 324. Le nombre maximal est de 117 649.

Jeu automatique

- Appuyez sur Auto pour commencer les parties automatiques.
- Si le jeu automatique est activé, le bouton devient vert. Appuyez de nouveau sur ce bouton pour arrêter les parties automatiques.
- Le jeu automatique prend fin automatiquement lorsque la mise totale est plus élevée que le solde.
- Le jeu automatique prend fin automatiquement lorsqu'un jeu boni est déclenché.

Gains

- Les combinaisons gagnantes et les lots sont affichés dans la table de paiement.
- Les valeurs des symboles affichés dans la table de paiement sont dynamiques et varient en fonction de la mise sélectionnée.
- Tous les lots sont accordés pour des combinaisons de symboles identiques apparaissant de gauche à droite sur des cylindres adjacents. Cela ne s'applique pas aux symboles bonis.
- Tous les lots sont accordés pour des combinaisons de symboles identiques apparaissant de gauche à droite sur des cylindres adjacents et sur des lignes actives, à partir du cylindre à l'extrême gauche. Cela ne s'applique pas aux symboles dispersés.
- Seul le lot le plus élevé de chaque combinaison WIN WAYS™ Way est accordé.
- Les gains sur lignes sont additionnés.
- Les symboles dispersés peuvent apparaître à n'importe quelle position pour faire partie d'une combinaison gagnante.
- Les cylindres sont numérotés de gauche à droite, le cylindre 1 étant à l'extrême gauche et le cylindre 6 étant à l'extrême droite.
- Trois symboles dispersés ou plus apparaissant sur les cylindres déclenchent le jeu boni Free Games.

Symbole boni et symbole frimé

- Trois symboles bonis apparaissant sur les cylindres accordent 8 parties gratuites.
- Si 3 symboles bonis sont déjà présents sur les cylindres, chaque symbole boni supplémentaire apparaît comme une pyramide rouge avec la mention « +4 ».
- Le symbole frimé peut apparaître uniquement sur le CYLINDRE SUPPLÉMENTAIRE.

Taux de retour théorique

- Le taux de retour théorique de ce jeu est de 95,12 %.
- Le taux de retour au joueur réel correspond au gain total divisé par la mise totale, sur un grand nombre de parties jouées et correspond au ratio des gains accordés sur les montants misés, exprimé sous forme de pourcentage.
- Le taux de retour au joueur peut varier grandement à la hausse ou à la baisse lorsque peu de parties sont jouées, dû à la variance statistique.
- Le(s) tableau(x) de valeurs associées aux icônes du jeu est/sont montré(s) à titre d'exemple.

Interruption de connexion

- Dans le cas d'une interruption de connexion au réseau, le jeu en cours sera complété automatiquement après un délai de deux heures d'inactivité.
- Si vous vous reconnectez au jeu avant la fin de ce délai, vous pourrez poursuivre le jeu en cours.
- Cela comprend tous les réglages, comme le nombre de lignes et la mise.
- Si cette partie comporte plusieurs lancers des cylindres (par exemple, des parties gratuites), le jeu déterminera vos gains en fonction des gains attendus.
- Toute défectuosité annule jeux et paiements.
- Les gains sont payés conformément à la table de paiement, disponible dans les écrans d'aide du jeu.
- Toute partie en cours depuis plus de 2 heures sera complétée et le lot correspondant, s'il y a lieu, sera déposé dans le compte.

REEL REFILL™

- Au cours de chaque partie, tous les symboles (à l'exception des symboles bonis) impliqués dans une combinaison gagnante explosent et sont remplacés par des symboles provenant du haut des cylindres, ou de droite pour le CYLINDRE SUPPLÉMENTAIRE.
- Cette réaction continue jusqu'à ce qu'aucun nouveau symbole (à l'exception des symboles bonis) ne soit impliqué dans une combinaison gagnante.
- Les symboles bonis sont accordés après que tous les autres symboles ont explosé.

Jeu boni Free Games

- Trois symboles bonis accordent huit parties gratuites.
- Chaque symbole Pyramide rouge +4 accorde quatre parties gratuites supplémentaires.
- Durant le jeu boni Free Games, le symbole Pyramide rouge +4 et le symbole boni peuvent apparaître uniquement sur le CYLINDRE SUPPLÉMENTAIRE.
- La mise en vigueur pour le jeu boni Free Games est la même que lors de la partie qui a déclenché le jeu boni.
- Durant le jeu boni Free Games, tous les gains sont multipliés par le MULTIPLICATEUR DE GAINS.
- Durant le jeu boni Free Games, 3 symboles bonis apparaissant sur les cylindres accordent 4 parties gratuites supplémentaires et 4 symboles bonis en accordent 8.
- Des parties gratuites peuvent être accordées durant le jeu boni Free Games.

Multiplicateur de gains

- Durant le jeu boni Free Games, le MULTIPLICATEUR DE GAINS illimité commence à un et augmente d'une unité après chaque action REEL REFILL™. Tous les gains sont multipliés par le MULTIPLICATEUR DE GAINS.
- Les gains provenant de chaque action REEL REFILL™ sont multipliés par le MULTIPLICATEUR DE GAINS.
- La valeur du MULTIPLICATEUR DE GAINS est illimitée.

Jeu boni Gamble

- Avec votre mise actuelle, vous pouvez gagner un montant maximal de [x] $ durant le jeu boni Gamble.
- Le jeu boni Gamble n'est pas offert lorsque le gain est supérieur à cette somme ni durant une séquence de jeu automatique.

Symboles

- Les symboles gagnants de ce jeu, de haut en bas et de gauche à droite :

Déesse, Statue rouge, Œil bleu, Scarabbée vert.

As, Roi, Dame, Valet.

Dix, Neuf.

Symbole frimé : peut remplacer tous les symboles à l'exception du symbole boni et du symbole Pyramide rouge +4. Le symbole frimé peut apparaître uniquement sur le CYLINDRE SUPPLÉMENTAIRE.

Symbole boni (dispersé) : Trois symboles bonis accordent 8 parties gratuites.

Pyramide rouge : Chaque symbole Pyramide rouge accorde 4 parties gratuites supplémentaires.

Boutons du jeu

- Le tableau ci-dessous liste les boutons du jeu et décrit leurs fonctions.

 Jouer	Appuyez sur ce bouton ou sur la barre d'espacement pour commencer la partie avec la mise en vigueur.
 Mise totale	Appuyez sur ce bouton pour consulter les options de mise offertes ou appuyez sur le + ou sur le – pour augmenter ou diminuer votre mise.
 Mise max	Appuyez sur ce bouton pour sélectionner la mise maximale.
 Jeu automatique	Appuyez sur ce bouton pour commencer le jeu automatique. Consultez les règles du jeu pour obtenir plus de détails sur le jeu automatique.
 Mode AllPay	Des symboles identiques apparaissant n'importe où sur des cylindres adjacents, de gauche à droite, accordent des lots. Ce jeu est un jeu AllPay; ce bouton est donc grisé et le mode ne peut être modifié.
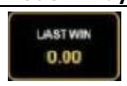 **Dernier gain**	Ce compteur indique la valeur de votre dernier gain. Appuyez sur ce bouton pour ouvrir ou fermer la table de paiement.
 Menu	Appuyez sur ce bouton pour ouvrir le menu et accéder à la table de paiement, aux options de dépôt, aux réglages, au mode reprise ou aux écrans d'aide. Voir ci-dessous pour plus de détails.
 Jeu boni Gambling Activé/Désactivé	Dans les paramètres, activez ou désactivez l'option de jeu boni Gamble. Lorsque l'option est activée, le jeu boni Gamble est déclenché lorsque vous obtenez un gain; il vous offre une chance sur deux de doubler votre gain. Obtenez plus de détails dans la section Jeu boni Gamble.
	Dans la table de paiement, appuyez sur une flèche pour naviguer d'une page à l'autre. Appuyez sur le X pour quitter les écrans d'aide.
 Quitter	Appuyez sur ce bouton pour quitter le jeu.
	Appuyez sur ces boutons pour modifier le réglage du son (son et musique, son uniquement ou son désactivé).
	Mode plein écran/Mode fenêtre
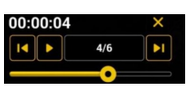	En mode Rejouer, appuyez sur les flèches de gauche ou de droite pour sauter d'une reprise à une autre. Appuyez sur le bouton Jouer pour revoir la partie entière.

Lorsque vous jouez sur un appareil mobile ou sur une tablette, vous pouvez changer la position des boutons en effectuant un glisser-déposer à l'endroit où vous le souhaitez.

Boutons du clavier

- Le tableau ci-dessous liste les raccourcis-clavier supportés par le jeu et décrit leurs fonctions.

	Appuyez sur la barre d'espacement pour commencer une partie, pour encaisser vos gains ou pour activer l'arrêt rapide des cylindres.
	Appuyez sur la flèche de gauche pour diminuer la mise jusqu'à la limite minimale, pour commencer le jeu boni Gamble lorsque vos gains peuvent être engagés dans un quitte ou double ou pour choisir la carte rouge durant le jeu boni Gamble.
	Appuyez sur la flèche de droite pour augmenter la mise jusqu'à la limite maximale, pour commencer le jeu boni Gamble lorsque vos gains peuvent être engagés dans un quitte ou double ou pour choisir la carte noire durant le jeu boni Gamble.
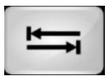	Appuyez sur Tab pour ouvrir la table de paiement, pour naviguer d'une page à l'autre de la table de paiement ou pour fermer la table de paiement lorsque vous êtes à la dernière page.

Table de paiement et renseignements

- La table de paiement affiche la liste des symboles, des combinaisons gagnantes et des lots du jeu.
- La table de paiement est affichée sur plusieurs pages auxquelles vous pouvez accéder en utilisant les boutons Flèches.

Mode Rejouer

- Le mode Rejouer vous permet de revoir vos parties précédentes.
- Pour obtenir une vue d'ensemble du panneau de boutons du mode Rejouer, consultez le tableau ci-dessus.

Aide

- Appuyez sur le bouton Help pour consulter les écrans d'aide.

Quitter le jeu

- Vous pouvez quitter le jeu à la fin de chaque partie.