

















Devil's Lock








LEXIQUE	
TERME ANGLAIS	TERME FRANÇAIS
Credit	Solde en crédits
Bet	Mise
Win / Total win	Gain / Gain total
Select Bet	Sélectionnez la mise
Buy a Bonus Cost [x] Free Spins with bet [y] Cancel/Buy	Achat du jeu boni Coût [x] parties gratuites avec une mise de [y] Annuler/acheter
Menu History Sound Music Left hand mode Vibrate	Menu Historique Son Musique Mode gaucher Vibrations

* Certains boutons, afficheurs ou fonctionnalités pourraient ne pas apparaître.




Règles générales

- Le jeu se joue avec 15 cylindres individuels.
- L'ordre dans lequel les cylindres s'immobilisent peut varier d'une partie à l'autre.
- Le symbole  est frimé et peut apparaître uniquement sur le cylindre central.
- Le symbole  peut remplacer tous les symboles, à l'exception des symboles     .
- Les symboles  et  apparaissant au-dessus des cylindres peuvent aléatoirement accorder six parties gratuites chacun.
- Le symbole  demeure sur les cylindres à toutes les parties.
- Le boni Reculer peut être déclenché aléatoirement et échanger les symboles des cylindres contre des symboles      .
- Tous les symboles des combinaisons gagnantes doivent s'aligner de gauche à droite sur des cylindres adjacents, à partir du cylindre à l'extrême gauche.
- Seul le lot le plus élevé de chaque ligne gagnante est accordé.
- Les gains obtenus pour des combinaisons gagnantes différentes sont additionnés.
- Tous les gains sur ligne sont multipliés par le multiplicateur de mise.


Lots Devil's Lock

- Les cylindres peuvent contenir aléatoirement l'un des lots Devil's Lock suivants :     .
- Pour gagner l'un de ces lots, vous devez également obtenir un symbole  sur le cylindre central.
- Consultez les écrans d'aide pour connaître la valeur des lots Grand, Maxi, Minor et Mini, et des Pièces.
- Le lot de chaque pièce  est multiplié par le multiplicateur de mise.
- Les lots bonis Devil's Lock sont affichés au-dessus des cylindres et sont multipliés par le multiplicateur de mise.
- Les lots bonis Devil's Lock ne sont pas des lots progressifs.
- Tous les lots Devil's Lock peuvent être accordés à tous les niveaux de mise et peuvent être gagnés plus d'une fois au cours d'une partie.
- Les gains des pièces Devil's Lock et des lots bonis sont ajoutés aux autres gains.

Jeu boni de parties gratuites


- Durant le jeu principal ou les parties gratuites, les symboles  et  apparaissant au-dessus des cylindres peuvent aléatoirement accorder six parties gratuites chacun.
- Chaque fois qu'un symbole  apparaît sur le cylindre central, il lance une pièce qui se dirige

aléatoirement vers l'un des cochons ou vers les deux cochons situés au-dessus des cylindres.

- Un cochon ou les deux cochons peuvent alors accorder six parties gratuites chacun, à tout moment.
- Chaque fois qu'un cochon déclenche une partie gratuite, il reprend la plus petite taille.
- Le symbole  demeure sur les cylindres durant les parties gratuites, pour vous offrir de meilleures chances de gagner le lot d'une pièce Devil's Lock ou un lot boni.
- Vous pouvez gagner des parties gratuites supplémentaires durant les parties gratuites.
- La dimension des cochons au-dessus des cylindres n'a aucune incidence sur le déclenchement des parties gratuites.
- Les gains des parties gratuites sont ajoutés aux autres gains.

Boni Reculer

Reculer le cylindre central

- Durant le jeu principal, le cylindre central peut, de temps à autre, reculer d'un certain nombre de positions de manière à faire apparaître un symbole .

Reculer un autre cylindre que le cylindre central


- Durant une partie gratuite régulière comprenant un symbole  sur le cylindre central, un symbole non gagnant ou plus peuvent, de temps à autre, reculer d'un certain nombre de positions de manière à faire apparaître un symbole Devil's Lock Bonus Prize.
- Les deux bonis Reculer décrits ci-dessus peuvent être déclenchés au cours d'une ronde de jeu, seuls ou en même temps.

Table de paiement

- Les lots sont accordés pour des symboles gagnants et sont calculés en fonction d'une mise de [x] \$.
- Le taux de retour théorique de ce jeu est de 95,50 %.
- Consultez les écrans d'aide pour connaître la valeur des lots associés à chaque symbole.
- Dans les écrans d'aide :
 - WILD SYMBOL = SYMBOLE FRIMÉ

Lignes de paiement

- Consultez les écrans d'aide pour voir une représentation graphique des lignes de paiement.

Départ rapide

- Le jeu commence une fois que vous avez sélectionné une mise et que vous avez appuyé sur le bouton Jouer.
- La ronde de jeu prend fin lorsque les cylindres s'immobilisent et que vous n'avez obtenu aucun gain, ou après la présentation du gain, le cas échéant.

Mode Turbo

- Ce mode pourrait ne pas être offert.
- Le mode Turbo fait accélérer la rotation des cylindres lorsqu'il est activé.
- L'activation du mode Turbo n'a aucune incidence sur le résultat de la partie, seulement sur la présentation visuelle.

Menu du jeu

- Le menu du jeu contient des options et des réglages qui servent à contrôler certains éléments du jeu.
 - History : affiche les rondes précédentes de la session de jeu en cours.
 - Close Game : ferme le jeu du côté du client.
 - Sound : contrôle les effets sonores du jeu (activé/désactivé).
 - Music : contrôle la musique du jeu (activé/désactivé).
 - Mode Turbo (si disponible) : contrôle le mode Turbo (activé/désactivé).
 - Left Hand Mode (si disponible) : contrôle la position de l'interface sur les appareils mobiles.
 - Vibrate (si disponible) : contrôle les vibrations sur les appareils mobiles (activé/désactivé).
- Le jeu se met en pause lorsque le menu s'affiche.
- Fermez le menu en appuyant sur le bouton Close, ou n'importe où sur l'écran.

Sélection de la mise

- Lorsque le jeu commence, la mise est réglée à une valeur prédéterminée.
- Vous pouvez changer la mise de deux façons :
 - Appuyez sur les boutons + ou - situés près du compteur de mise.
 - Appuyez sur le montant de la mise lorsqu'une sélection est proposée.
- La mise ne peut pas être changée durant une partie, et si une animation de gain a lieu, changer la mise réinitialisera la présentation.








Jeu automatique

- Cette option pourrait ne pas être offerte.
- Le jeu automatique active les parties automatiques.
- Il peut être activé ou désactivé à tout moment au cours du jeu principal.
- Appuyez sur le bouton de jeu automatique pour activer le jeu automatique. Vous pourrez sélectionner les options voulues parmi les suivantes :
 - Nombre de parties à jouer automatiquement;
 - Limite de perte (si disponible) : désactive le mode automatique si votre solde dépasse le seuil de perte établi;
 - Arrêter au déclenchement d'un jeu boni (si disponible) : désactive le jeu automatique lorsqu'un jeu boni ou les parties gratuites sont déclenchés;
 - Arrêter après un gain supérieur à (si disponible) : désactive le mode de jeu automatique lorsque le gain d'une seule ronde de jeu dépasse le montant établi.
- Le bouton de jeu automatique affiche le nombre restant de parties automatiques à jouer.
- Si vous appuyez sur le bouton de jeu automatique lorsque le jeu automatique est activé, le nombre de rondes sera réinitialisé, et le mode de jeu automatique sera désactivé.

Défectuosité

- Toute défectuosité annule jeux et paiements.
- Les gains sont payés conformément à la table de paiement, disponible dans les écrans d'aide du jeu.
- Toute partie en cours depuis plus de 30 jours sera annulée, et la mise correspondante sera remboursée.
- En cas d'interruption d'une ronde de jeu, celle-ci peut être rétablie si vous redémarrez le jeu.
- Si la ronde de jeu n'est pas rétablie, est sera annulée selon les exigences de la juridiction ou la politique de l'opérateur du jeu, et leurs conditions.

Boutons et interface

	Appuyez sur ce bouton pour commencer une partie. Vous pouvez également utiliser la barre d'espacement pour commencer une partie (sur ordinateur seulement).
	Appuyez sur ces boutons pour modifier la mise pour la partie suivante.
	Appuyez sur ce bouton pour ouvrir la page de réglages du jeu automatique (si disponible).
	Appuyez sur ce bouton pour activer ou désactiver le mode Turbo (si disponible).
	Appuyez sur ce bouton pour ouvrir le menu.
	Appuyez sur ce bouton pour afficher ou cacher les règles du jeu.
	Appuyez sur ce bouton pour ouvrir le sous-menu de la musique et du son.