A Christmas Full of Wilds

LEXIQUE	
TERME ANGLAIS	**TERME FRANÇAIS**
Continue	Continuer
Do not show these messages	Ne plus afficher ces messages.
Menu	Menu
Lines	Lignes
Bet/Total bet/Max bet	Mise/Mise totale/Mise maximale
Auto	Jeu automatique
Win	Gain
Start	Jouer
Exit	Quitter le jeu
Credits	Solde
Please place your bet	Veuillez engager une mise
Feature win [x] Congratulations	Gain boni [x] Félicitations
Feature win [x]	Gain boni [x]
Gamble All prizes shown in $ Gamble amount [x] Gamble to win [y] Previous cards Red Black Choose Red or Black to gamble, or take the win!	Jeu boni Gamble Tous les lots sont affichés en $ Montant en jeu [x] Mettez le montant en jeu pour gagner [y] Cartes précédentes Rouge Noir Choisissez Rouge ou Noir pour mettre votre gain en jeu, ou encaissez votre gain!
Collect	Encaisser
Congratulations! You have achieved the highest possible gamble win! Press “Collect” to take the win!	Félicitations! Vous avez gagné le lot le plus élevé! Appuyez sur Collect pour encaisser votre gain!
Deposit How much would you like to pay in? Pay in Not enough funds? Deposit now Exit	Dépôt Combien voulez-vous déposer? Déposer Fonds insuffisants? Déposer de l’argent maintenant Quitter
Settings Gambling On/Off	Réglages Jeu boni Gamble Activé/Désactivé
Connection to server lost! Reconnect Leave Waiting for server to respond	Connexion au serveur perdue. Se reconnecter Quitter En attente d’une réponse du serveur.
Sorry, there are no more funds left in your account. Please make a deposit to carry on playing. Leave	Désolé, votre solde est insuffisant. Veuillez déposer des fonds afin de continuer à jouer. Quitter

* Certains boutons, afficheurs ou fonctionnalités pourraient ne pas apparaître.

Symboles

- Les symboles de toutes les combinaisons gagnantes doivent s’aligner sur des cylindres adjacents, de gauche à droite à partir du cylindre à l’extrême gauche, ou de droite à gauche à partir du cylindre à l’extrême droite.
- Toutes les combinaisons gagnantes doivent être formées de symboles identiques.

Symbole frimé

- Le symbole frimé peut remplacer tous les symboles réguliers.

Symboles du jeu boni Lock & Spin

	Boule bleue
	Boule verte
	Boule rouge
	Cadeau doré

Bonis et jeux bonis

Parcours et bonis

	Lorsqu'une nouvelle partie commence, un nouveau jouet s'affiche sur le parcours, et un modificateur est accordé une fois le parcours terminé.
	Chaque cascade gagnante illumine une position du parcours. Une cascade non gagnante réinitialise le parcours. Si toutes les positions sont illuminées, le lot du jouet activé est accordé.
	Lorsqu'une nouvelle partie commence, la longueur du parcours peut être modifiée. La longueur minimale du parcours est de deux positions, et sa longueur maximale, de cinq.
	Tous les lots obtenus pour des combinaisons gagnantes sont accordés, les symboles gagnants explosent, et de nouveaux symboles prennent leur place. Cela se poursuit jusqu'à ce qu'aucune nouvelle combinaison gagnante ne soit formée.
	Le parcours n'est pas visible lorsqu'un modificateur est activé.

Boni Wild Gun

	Le père Noël tire sur les cylindres, ce qui ajoute des symboles frimés. Lorsque les symboles frimés ont tous été ajoutés, les gains obtenus sont payés. Le boni peut être redéclenché.

Boni Wild Drone

	Le père Noël pilote un drone qui ajoute un nombre aléatoire de symboles frimés aux cylindres pendant que les cylindres tournent. Lorsque les symboles frimés ont tous été ajoutés, les gains obtenus sont payés. Le boni peut être redéclenché.

Boni Wild Phone

	Le père Noël fait défiler des symboles sur un téléphone, puis en sélectionne un. Tous les symboles identiques à celui sélectionné par le père Noël sont remplacés par le symbole frimé, puis les gains obtenus sont payés. Le boni peut être redéclenché.

Boni Wild Camera

	Le père Noël prend une photo avec sa caméra. La photo apparaît sur les cylindres et peut dévoiler un symbole frimé colossal de 2x2, 3x3 ou 4x4. Les gains obtenus sont payés. Le boni peut être redéclenché.

Jeu boni Lock & Spin

	Lorsque vous terminez un parcours et que le symbole jouet Lock & Spin est présent sur les cylindres, le jeu boni Lock & Spin est déclenché.
	Durant le jeu boni Lock & Spin, chaque position de la grille constitue un cylindre individuel. Trois parties sont accordées au début du jeu boni. Le compteur de parties restantes se remet à trois chaque fois qu'un symbole apparaît. Les symboles se verrouillent. Lorsque trois parties consécutives sont jouées sans qu'un symbole n'apparaisse, le jeu boni prend fin.
	Les symboles Boule bleue, Boule verte, Boule rouge et Cadeau doré peuvent apparaître durant le jeu boni Lock & Spin. Chaque symbole Boule apparaissant sur les cylindres accorde un lot en argent à la fin du jeu boni. Chaque symbole Cadeau doré apparaissant sur les cylindres accorde l'un des quatre modificateurs Jouet. Tous les gains obtenus pendant qu'un modificateur est activé sont ajoutés à la fin du jeu boni Lock & Spin. Le symbole Boule bleue peut valoir 0,5 ou 1 fois la mise. Le symbole Boule verte peut valoir 1,5; 2; 2,5; 3; 3,5; 4 ou 4,5 fois la mise. Le symbole Boule rouge peut valoir 5, 6, 7, 8 ou 9 fois la mise. Les valeurs de tous les symboles Boule multiplient la mise totale. À la fin du jeu boni Lock & Spin, tous les gains des symboles Boule et Cadeau doré sont additionnés ensemble, puis payés. Si vous obtenez une grille complète, un boni correspondant à 1 000 fois la mise est accordé.

Lignes de paiement

- Consultez les écrans d'aide pour voir une représentation graphique des lignes de paiement.

Règles

- Les symboles de toutes les combinaisons gagnantes doivent s'aligner de gauche à droite ou de droite à gauche.
- Les symboles de toutes les combinaisons gagnantes doivent s'aligner sur des cylindres adjacents et sur des lignes de paiement actives.
- Si une ligne gagnante est formée uniquement de symboles frimés, le lot du symbole le plus payant est accordé.
- Seul le lot le plus élevé de chaque combinaison gagnante est accordé.
- Les gains sur lignes sont additionnés.
- Les lots pour des combinaisons de cinq symboles identiques sont payés une seule fois.
- Les lots de la table de paiement reflètent la mise en vigueur et le nombre de lignes actives.
- Le symbole frimé peut apparaître sur tous les cylindres.
- Le gain du jeu boni Lock & Win est accordé immédiatement lorsqu'il est gagné, et ne peut pas être mis en jeu dans le jeu boni Gamble.
- Tout gain du jeu principal obtenu au déclenchement d'un jeu boni Lock & Spin fait partie du gain du jeu boni et ne peut pas être mis en jeu.
- Avec votre mise actuelle, vous pouvez mettre vos gains en jeu jusqu'à [x] fois et gagner un montant maximal de [y] $ durant le jeu boni Gamble.
- Le jeu boni Gamble n'est pas offert lorsque le gain est supérieur à cette somme ou durant une séquence de jeu automatique.
- La mise minimale est de [x].
- Le taux de retour théorique est de 94,69 %.
- Tous les résultats sont indépendants et déterminés aléatoirement.
- Le taux de retour au joueur réel correspond au gain total divisé par la mise totale, sur un grand nombre de parties jouées et correspond au ratio des gains accordés sur les montants misés, exprimé sous forme de pourcentage.
- Le taux de retour au joueur peut varier grandement à la hausse ou à la baisse lorsque peu de parties sont jouées, dû à la variance statistique.
- Toute défectuosité annule jeux et paiements.

Pour commencer

- Entrez dans le lobby et choisissez un appareil pour jouer.
- Cliquez sur Play Now ou sur un appareil libre pour commencer à jouer.
- Ce jeu est un jeu de casino à un joueur. Les résultats des autres joueurs n'ont aucune incidence sur les vôtres.
- Les parties commencent lorsque vous engagez une mise et prennent fin lorsque vous quittez l'application.
- Dans le lobby, vous pouvez voir d'autres joueurs assis à un appareil. En cliquant sur l'un de ces appareils, vous assisterez au jeu en tant que spectateur et verrez les autres joueurs jouer.
- Vous ne pouvez pas influencer une partie lorsque vous êtes un spectateur.

Pour jouer

- Appuyez sur Total Bet pour choisir votre mise par partie.
- La mise minimale est de [x] $ par partie.
- La mise maximale est de [y] $ par partie.
- Appuyez sur Start pour commencer une partie.
- Chaque partie est indépendante des autres.
- Tous les résultats sont indépendants et déterminés aléatoirement.
- Lorsque vous commencez une partie, le montant de la mise est déduit de votre solde.
- À la fin d'une partie, votre gain est affiché, le cas échéant.

Gains sur ligne

- Ce jeu comporte 5 cylindres et 30 lignes de paiement.
- Les combinaisons gagnantes et les lots sont affichés dans la table de paiement.

Jeu automatique

- Appuyez sur Auto pour commencer les parties automatiques.
- Si le jeu automatique est activé, le bouton devient vert. Appuyez de nouveau sur ce bouton pour arrêter les parties automatiques.
- Le jeu automatique prend fin automatiquement lorsque votre mise totale est plus élevée que votre solde.
- Le jeu automatique prend fin automatiquement lorsqu'un jeu boni est déclenché.

Gains

- Les combinaisons gagnantes et les lots sont affichés dans la table de paiement.
- Les valeurs des symboles affichées dans la table de paiement sont dynamiques et varient en fonction de la mise sélectionnée.
- Tous les symboles des combinaisons gagnantes doivent s'aligner de gauche à droite ou de droite à gauche, sur des cylindres adjacents.
- Les lots sont accordés pour des combinaisons de symboles identiques.
- Seul le lot le plus élevé de chaque combinaison gagnante est accordé.
- Les gains obtenus pour des combinaisons gagnantes différentes sont additionnés.
- Les gains obtenus pour des combinaisons de cinq symboles identiques sont payés une seule fois.
- Si une ligne gagnante est formée uniquement de symboles frimés, le lot du symbole le plus payant est accordé.

Taux de retour théorique

- Le taux de retour théorique de ce jeu est de 94,69 %.
- Le taux de retour au joueur réel correspond au gain total divisé par la mise totale, sur un grand nombre de parties jouées et correspond au ratio des gains accordés sur les montants misés, exprimé sous forme de pourcentage.
- Le taux de retour au joueur peut varier grandement à la hausse ou à la baisse lorsque peu de parties sont jouées, dû à la variance statistique.

Interruption de connexion

- Dans le cas d'une interruption de connexion au réseau, le jeu en cours sera complété automatiquement après un délai de deux heures d'inactivité.
- Si vous vous reconnectez au jeu avant la fin de ce délai, vous pourrez poursuivre le jeu en cours.
- Cela comprend tous les réglages, comme le nombre de lignes et la mise.
- Si cette partie comporte plusieurs lancers des cylindres (par exemple, des parties gratuites), le jeu déterminera vos gains en fonction des gains attendus.
- Toute défectuosité annule jeux et paiements.
- Les gains sont payés conformément à la table de paiement, disponible dans les écrans d'aide du jeu.
- Toute partie en cours depuis plus de 2 heures sera complétée et le lot correspondant, s'il y a lieu, sera déposé dans le compte.

Jeu boni Gamble

- Avec votre mise actuelle, vous pouvez mettre en jeu votre gain jusqu'à cinq fois et vous pouvez gagner un montant maximal de [x] $ durant le jeu boni Gamble.
- Le jeu boni Gamble n'est pas offert lorsque le gain possible est supérieur à cette somme ni durant une séquence de jeu automatique.

Symboles

Symboles réguliers

	A Christmas Full of Wilds		Pétards
	Père Noël		As
	Mère Noël		Roi
	Lutin		Dame
	Cloches		Valet

- Les symboles de toutes les combinaisons gagnantes doivent s'aligner sur des cylindres adjacents à partir du cylindre à l'extrême gauche ou à l'extrême droite.
- Toutes les combinaisons gagnantes doivent être formées de symboles identiques.

Symbole frimé

	Symbole frimé	Le symbole frimé peut remplacer tous les symboles réguliers

Symboles du jeu boni Lock & Spin

	Boule bleue		Boule rouge
	Boule verte		Cadeau doré

Boutons du jeu

Le tableau ci-dessous liste les boutons du jeu et décrit leurs fonctions.

Jouer	Appuyez sur ce bouton pour commencer la partie avec la mise en vigueur.
Mise totale	Appuyez sur ce bouton pour consulter les options de mise offertes ou appuyez sur le + ou sur le – pour augmenter ou diminuer votre mise.
Mise maximale	Appuyez sur ce bouton pour engager la mise maximale.
Jeu automatique	Appuyez sur ce bouton pour commencer le jeu automatique. Consultez la section Game Rules pour obtenir plus de détails sur le jeu automatique.
Nombre de lignes	Vous pouvez modifier le nombre de lignes actives en appuyant sur ce bouton, sauf s'il est grisé.
Menu	Appuyez sur ce bouton pour ouvrir le menu et accéder à la table de paiement, aux options de dépôt, aux réglages, au mode Rejouer ou aux écrans d'aide. Voir ci-dessous pour plus de détails.
Jeu boni Gambling Activé/Désactivé	Dans les réglages, activez ou désactivez l'option de jeu boni Gamble. Lorsque l'option est activée, le jeu boni Gamble est déclenché lorsque vous obtenez un gain; il vous offre une chance sur deux de doubler votre gain. Obtenez plus de détails dans la section Jeu boni Gamble.
	Dans la table de paiement, appuyez sur une flèche pour naviguer d'une page à l'autre. Appuyez sur le X pour quitter les écrans d'aide.
Quitter	Appuyez sur ce bouton pour quitter le jeu.
	Appuyez sur ces boutons pour modifier le réglage du son (son et musique, son uniquement ou son désactivé).
	Mode plein écran/Mode fenêtre
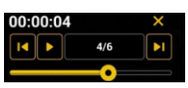	En mode Rejouer, appuyez sur les flèches de gauche ou de droite pour sauter d'une reprise à une autre. Appuyez sur le bouton Jouer pour revoir la partie entière.

Lorsque vous jouez sur un appareil mobile ou sur une tablette, vous pouvez changer la position des boutons en effectuant un glisser-déposer à l'endroit où vous le souhaitez.

Boutons du clavier

- Le tableau ci-dessous liste les raccourcis-clavier supportés par le jeu et décrit leurs fonctions.

	Appuyez sur la barre d'espacement pour commencer une partie, pour encaisser vos gains ou pour activer l'arrêt rapide des cylindres.
	Appuyez sur la flèche de gauche pour diminuer la mise jusqu'à la limite minimale, pour commencer le jeu boni Gamble lorsque vos gains peuvent être engagés dans un quitte ou double ou pour choisir la carte rouge durant le jeu boni Gamble.
	Appuyez sur la flèche de droite pour augmenter la mise jusqu'à la limite maximale, pour commencer le jeu boni Gamble lorsque vos gains peuvent être engagés dans un quitte ou double ou pour choisir la carte noire durant le jeu boni Gamble.
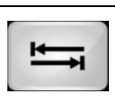	Appuyez sur Alt pour ouvrir la table de paiement, pour naviguer d'une page à l'autre de la table de paiement ou pour fermer la table de paiement lorsque vous êtes à la dernière page.

Table de paiement et renseignements

- La table de paiement affiche la liste des symboles, des combinaisons gagnantes et des lots du jeu.
- La valeur des lots affichés dans la table de paiement correspond toujours à la mise et au nombre de lignes actives en vigueur.
- La table de paiement est affichée sur plusieurs pages auxquelles vous pouvez accéder en utilisant les boutons Flèches.

Mode Rejouer

- Le mode Rejouer vous permet de revoir vos parties précédentes.
- Pour obtenir une vue d’ensemble du panneau de boutons du mode Rejouer, consultez le tableau ci-dessus.

Aide

- Appuyez sur le bouton Help pour consulter les écrans d’aide.

Quitter le jeu

Vous pouvez quitter le jeu à la fin de chaque partie.