LEXIQUE	
TERME ANGLAIS	**TERME FRANÇAIS**
4x Bonzo Bouncing Wilds All wins x2	Quatre symboles frimés Bonzo sauteur doublent tous les gains.
Continue	Continuer
Do not show these messages	Ne plus afficher ces messages.
Menu	Menu
Lines	Lignes
Bet/Total bet/Max bet	Mise/Mise totale/Mise maximale
Auto	Jeu automatique
Bet/line	Mise sur ligne
Start	Jouer
Exit	Quitter le jeu
Full screen/Windowed	Mode fenêtre/Mode plein écran
Feature win	Gain du jeu boni
Congratulations You've won $[x]	Félicitations Vous avez gagné [x] $
Credits	Solde
Please place your bet	Veuillez engager une mise
Good Luck!	Bonne chance!
Bert's going wild	Bert devient frimé
Please press Start	Veuillez appuyer sur Start
Win/Winner paid $[x]	Vous gagnez [x] $
Congratulations! You win [x] free games	Félicitations! Vous avez gagné [x] parties gratuites.
[x] free spin(s) remaining	[x] partie(s) gratuite(s) restante(s)
Free spin [x] of [y]	Partie gratuite [x] de [y]
Gamble Gamble amount [x] Gamble to win [y] Previous cards Red Black Choose Red or Black to gamble, or take the win!	Jeu boni Gamble Montant en jeu [x] Mettez le montant en jeu pour gagner [y] Cartes précédentes Rouge Noir Choisissez Rouge ou Noir pour mettre votre gain en jeu, ou encaissez votre gain!
Collect	Encaisser
Select a number of rounds Select a loss limit Stop autoplay when a single win exceeds or is equal to Please select a value	Choisissez le nombre de parties Choisissez une limite de perte Arrêter le jeu automatique lors d'un gain unique supérieur ou égal à Veuillez choisir une valeur
Please press Roll	Veuillez appuyer sur Roll
Press ESC to exit full screen	Appuyez sur Échap pour quitter le mode plein écran.
Paytable and Info	Table de paiement et renseignements
Deposit How much would you like to pay in? Pay in Not enough funds? Deposit now Exit	Dépôt Combien voulez-vous déposer? Déposer Fonds insuffisants? Déposer de l'argent maintenant Quitter
Settings Gambling On/Off	Réglages Jeu boni Gamble Activé/Désactivé
Replay/Replay mode	Reprise/Mode reprise
Help	Aide
Exit Game	Quitter le jeu
Connection to server lost! Reconnect Leave Waiting for server to respond	Connexion au serveur perdue. Se reconnecter Quitter En attente d'une réponse du serveur.
Sorry, there are no more funds left in your account. Please make a deposit to carry on playing. Leave	Désolé, votre solde est insuffisant. Veuillez déposer des fonds afin de continuer à jouer. Quitter

* Certains boutons, afficheurs ou fonctionnalités pourraient ne pas apparaître.

Boutons du jeu	
Start	Jouer – appuyez sur ce bouton pour commencer la partie avec la mise en vigueur.
Total bet	Mise totale – appuyez sur ce bouton pour consulter les options de mise offertes ou appuyez sur le + ou sur le – pour augmenter ou diminuer votre mise.
Max bet	Mise maximale – appuyez sur ce bouton pour engager la mise maximale.
Auto	Jeu automatique – appuyez sur ce bouton pour commencer le jeu automatique. Consultez la section Game Rules pour obtenir plus de détails sur le jeu automatique.
Lines	Nombre de lignes actives – appuyez sur ce bouton pour modifier le nombre de lignes actives. Si ce bouton est grisé, vous ne pouvez pas modifier le nombre de lignes.
Menu	Menu – appuyez sur ce bouton pour ouvrir le menu et accéder à la table de paiement, aux options de dépôt, aux réglages, au mode reprise ou aux écrans d'aide. Voir ci-dessous pour plus de détails.
Gambling On/Off	Jeu boni Gambling Activé/Désactivé Dans les paramètres, activez ou désactivez l'option de jeu boni Gamble. Lorsqu'elle est activée, vous commencez le jeu boni Gamble, où vous obtenez une chance sur deux de doubler votre gain. Obtenez plus de détails dans la section Jeu boni Gamble.
	Dans la table de paiement, appuyez sur une flèche pour naviguer d'une page à l'autre. Appuyez sur le X pour quitter les écrans d'aide.
	Quitter – Appuyez sur ce bouton pour quitter le jeu.
	Appuyez sur ces boutons pour modifier le réglage du son (son et musique, son uniquement ou son désactivé).
Full screen/Windowed	Mode plein écran/Mode fenêtre
	En mode Rejouer, appuyez sur les flèches de gauche ou de droite pour sauter d'une reprise à une autre. Appuyez sur le bouton Jouer pour revoir la partie entière.

* Lorsque vous jouez sur un appareil mobile ou sur une tablette, vous pouvez changer la position des boutons en effectuant un glisser-déposer à l'endroit où vous le souhaitez.

Boutons du clavier	
Barre d'espacement	Appuyez sur la barre d'espacement pour commencer une partie, pour encaisser vos gains ou pour activer l'arrêt rapide des cylindres.
	Appuyez sur la flèche de gauche pour diminuer la mise jusqu'à la limite minimale, pour commencer le jeu boni Gamble lorsque vos gains peuvent être engagés dans un quitte ou double ou pour choisir la carte rouge durant le jeu boni Gamble.
	Appuyez sur la flèche de droite pour augmenter la mise jusqu'à la limite maximale, pour commencer le jeu boni Gamble lorsque vos gains peuvent être engagés dans un quitte ou double ou pour choisir la carte noire durant le jeu boni Gamble.
	Appuyez sur Alt pour ouvrir la table de paiement, pour naviguer d'une page à l'autre de la table de paiement ou pour fermer la table de paiement lorsque vous êtes à la dernière page.

Table de paiement et renseignements

- La table de paiement affiche la liste des symboles, des combinaisons gagnantes et des lots du jeu.
- La table de paiement affiche toujours les lots en fonction de la mise engagée et du nombre de lignes actives.
- La table de paiement est affichée sur plusieurs pages auxquelles vous pouvez accéder en utilisant les boutons Flèches.

Dépôt

- Vous pouvez renflouer votre compte en appuyant sur le bouton Deposit du Menu pour effectuer un dépôt.
- Vous pouvez utiliser le curseur pour choisir la valeur à ajouter à votre session en cours.
- Si votre solde n'est pas suffisant pour ajouter des fonds à votre session en cours, vous pouvez renflouer votre compte à partir du site Web.

Mode Rejouer

- Le mode Rejouer vous permet de revoir vos parties précédentes.
- Pour obtenir une vue d'ensemble du panneau de boutons du mode Rejouer, consultez le tableau ci-dessus.

Aide

- Appuyez sur le bouton Help pour consulter les écrans d'aide.

Quitter le jeu

- Vous pouvez quitter le jeu à la fin de chaque partie.

Cops’n’Robbers Vegas Nights

Table de paiement

- Consultez les écrans d’aide pour voir une représentation graphique de la table de paiement.
- Dans cette représentation graphique :

  DICE = DÉS

  SIGN = PANNEAU

  ACE = AS

  KING = ROI

  QUEEN = DAME

  JACK = VALET

  TEN = DIX

Symbole frimé

- Le symbole frimé remplace tous les symboles, à l’exception des symboles bonis , , , , et .

Lot Dynamite

- Après une partie non gagnante, Bert peut faire exploser les cylindres, ce qui accorde un lot ou déclenche un jeu boni.
- Il peut faire exploser les cylindres plus d’une fois, et les gains s’additionnent.

Boni Bert’s Going Wild

- Une fois les cylindres lancés, Bert peut courir derrière et ajouter un symbole frimé ou plus.

Boni Reel Raider

- Bert peut dupliquer le cylindre 1, ce qui peut créer de nouveaux gains, qui s’additionnent aux autres.

Boni Bert’s Wild Giveaway

- Bert peut ajouter des symboles frimés supplémentaires au cylindre 5, qui se glissent vers la gauche à chaque partie.
- Il continue d’en ajouter jusqu’à ce qu’il se fasse poursuivre.

Symboles bonis

- Les symboles bonis apparaissent sur les cylindres 1, 3 et 5.

Boni Find Bonzo a bone

 Indique à Bonzo où creuser	 Accorde un lot en argent
Accorde un boni plus payant	Met fin au boni

Jeu boni Spotlight Wilds

- À chaque partie, le projecteur ajoute un symbole frimé ou plus aux cylindres.
- Vous commencez avec cinq parties gratuites.
- Des bonis peuvent être accordés durant le jeu boni Spotlight Wilds.
- Si un nouveau boni ou jeu boni commence, vos gains actuels sont conservés, mais vos parties gratuites restantes sont annulées.

Boni On the Run

- Bert lance ses dés et Bonzo lance la roue Vegas.
- Bert se déplace sur le tableau.
- Le sergent Bell lance ses dés et poursuit Bert.
- Si la roue Vegas s'illumine, le boni indiqué est accordé, selon le tableau ci-dessous.

	Le lot est accordé une deuxième fois.		Vous lancez les deux dés. La mise en vigueur est multipliée par le nombre obtenu.
	Bert lance les dés de nouveau.		Vous passez au parcours doré.
	Vous lancez les deux dés. La mise en vigueur est multipliée par le résultat total des dés.		Le jeu boni Daylight Robberies est déclenché.

- Bert amasse l'argent quand il se déplace.
- Si vous vous immobilisez sur une flèche, Bert se déplace au parcours doré.
- Bert obtient un nombre illimité de lancers sur le parcours doré, jusqu'à ce qu'il s'immobilise sur la flèche de sortie.
- Si Bert se fait attraper, il doit passer à l'identification.

Daylight Robberies

- Les symboles Cop (policier) et Robber (voleur) apparaissant sur les cylindres 1 et 5 font bouger les voleurs et les policiers.
- Si les voleurs se font attraper, Bert doit passer à l'identification.
- Le symbole frimé Bonzo sauteur se déplace de cylindre en cylindre à chaque partie.
- Jouez un nombre illimité de parties gratuites pendant que Bert et Bonzo sont sortis faire des vols.
- Au début, quatre symboles frimés Sauteur sont accordés et les gains sont doublés.
- Après chaque vol, des symboles frimés sauteurs supplémentaires sont accordés.
- Effectuez un vol au casino pour gagner un lot correspondant à 1 000 fois la mise totale, incluant les gains bonis accumulés.

Identification

 Vous accorde une compensation, puis vous continuez.	 Vous ramène au jeu boni.	 Met fin au jeu boni.

Lignes de paiement

- Consultez les écrans d'aide pour voir une représentation graphique des lignes de paiement.
- Dans cette représentation graphique :

  WIN LINES FOR STANDARD SPINS = LIGNES DE PAIEMENT POUR LE JEU PRINCIPAL

  WIN LINES FOR DAYLIGHT ROBBERIES SPINS = LIGNES DE PAIEMENT POUR LES PARTIES DU JEU BONI DAYLIGHT ROBBERIES

Règles du jeu

- Des lots sont accordés pour des combinaisons de symboles s'alignant de gauche à droite.
- Les symboles bonis peuvent apparaître uniquement sur les cylindres 1, 3 et 5.
- Plusieurs bonis ou jeux bonis peuvent être accordés au cours d'une même partie.
- Les gains sur ligne sont additionnés.
- La valeur des lots affichés dans la table de paiement correspond à la mise en vigueur et au nombre de lignes actives.
- Les parties gratuites ne peuvent pas être redéclenchées durant les parties gratuites.
- Les parties gratuites sont jouées avec la même mise et le même nombre de lignes que ceux de la partie ayant déclenché le jeu boni.
- Le symbole frimé peut apparaître sur n'importe quel cylindre.
- Avec votre mise actuelle, vous pouvez gagner un montant maximal de [x] $ durant le jeu boni Gamble.
- Le jeu boni Gamble n'est pas offert lorsque le gain est supérieur à cette somme, ni durant une séquence de jeu automatique.
- La mise minimale est de 0,20 $.
- Le taux de retour théorique est de 95,19 %.
- Tous les résultats sont indépendants et déterminés aléatoirement.
- Le taux de retour au joueur réel correspond au gain total divisé par la mise totale, sur un grand nombre de parties jouées et correspond au ratio des gains accordés sur les montants misés, exprimé sous forme de pourcentage.
- Le taux de retour au joueur peut varier grandement à la hausse ou à la baisse lorsque peu de parties sont jouées, dû à la variance statistique.
- Les gains sont payés conformément à la table de paiement, disponible dans les écrans d'aide du jeu.
- Toute partie en cours depuis plus de 2 heures sera complétée et le lot correspondant, s'il y a lieu, sera déposé dans le compte.
- Toute défectuosité annule jeux et paiements.

Pour commencer

- Entrez dans le lobby et choisissez une machine pour jouer.
- Cliquez sur Play Now ou sur une machine libre pour commencer à jouer.
- Ce jeu est un jeu de casino à un joueur. Les résultats des autres joueurs n'ont aucune incidence sur les vôtres.
- Les parties commencent lorsque vous engagez une mise et prennent fin lorsque vous quittez l'application.
- Dans le lobby, vous pouvez voir d'autres joueurs assis à une machine. En cliquant sur l'une de ces machines, vous verrez le jeu en tant que spectateur pour voir les autres joueurs jouer.
- Vous ne pouvez pas influencer une partie lorsque vous êtes un spectateur.
- Veuillez choisir votre montant à ajouter à votre solde immédiatement après avoir joint un jeu.

Pour jouer

- Appuyez sur Total Bet pour choisir votre mise par partie.
- La mise minimale est de 0,20 $ par partie.
- La mise maximale est de 100 $ par partie.
- Appuyez sur Start pour commencer une partie.
- Chaque partie est indépendante des autres.
- Tous les résultats sont indépendants et déterminés aléatoirement.
- Lorsque vous commencez une partie, le montant de la mise est déduit de votre solde.
- À la fin d'une partie, votre gain est affiché, le cas échéant.

Lignes de paiement

- Le jeu Cops'n'Robbers Vegas Nights comporte 5 cylindres et 20 lignes de paiement.
- Consultez l'onglet Paytable and Info pour voir une représentation graphique des lignes de paiement.

Jeu automatique

- Appuyez sur Auto pour commencer les parties automatiques.
- Si le jeu automatique est activé, le bouton devient vert. Appuyez de nouveau sur ce bouton pour arrêter les parties automatiques.
- Le jeu automatique prend fin automatiquement lorsque votre mise totale est plus élevée que votre solde.
- Le jeu automatique prend fin automatiquement lorsqu'un jeu boni est déclenché.

Gains

- Les combinaisons gagnantes et les lots sont affichés dans la table de paiement.
- La valeur des symboles affichés dans la table de paiement est dynamique et varie en fonction de la mise sélectionnée.
- Des lots sont accordés pour des combinaisons de symboles identiques, qui s'alignent de gauche à droite, sur des cylindres adjacents et sur des lignes actives.
- Seul le lot le plus élevé de chaque ligne active est accordé.
- Les symboles bonis apparaissent sur les cylindres 1, 3 et 5.

Taux de retour théorique

- Le taux de retour théorique de ce jeu est de 95,19 %.
- Le taux de retour au joueur réel correspond au gain total divisé par la mise totale, sur un grand nombre de parties jouées et correspond au ratio des gains accordés sur les montants misés, exprimé sous forme de pourcentage.
- Le taux de retour au joueur peut varier grandement à la hausse ou à la baisse lorsque peu de parties sont jouées, dû à la variance statistique.

Interruption de connexion

- Dans le cas d'une interruption de connexion au réseau, le jeu reprendra au dernier état enregistré.
- Si cette partie comporte plusieurs parties (par exemple, des parties gratuites), le jeu déterminera vos gains en fonction des gains attendus.
- Toute défectuosité annule jeux et paiements.
- Les gains sont payés conformément à la table de paiement, disponible dans les écrans d'aide du jeu.

Lot Dynamite

- Après une partie non gagnante, Bert peut faire exploser les cylindres, ce qui accorde un lot ou déclenche un jeu boni.
- Il peut faire exploser les cylindres plus d'une fois, et les gains s'additionnent.

Boni Bert's Going Wild

- Une fois les cylindres lancés, Bert peut courir derrière et ajouter un symbole frimé ou plus.

Boni Reel Raider

- Bert peut dupliquer le cylindre 1, ce qui peut créer de nouveaux gains, qui s'additionnent aux autres.

Boni Bert's Wild Giveaway

- Bert peut ajouter des symboles frimés supplémentaires au cylindre 5, qui se glissent vers la gauche à chaque partie.
- Il continue d'en ajouter jusqu'à ce qu'il se fasse poursuivre.

Symboles bonis

- Les symboles bonis apparaissent sur les cylindres 1, 3 et 5.

Boni Find Bonzo a bone

 Indique à Bonzo où creuser	Accorde un lot en argent
 Accorde un boni plus payant	Met fin au boni

Jeu boni Spotlight Wilds

- À chaque partie, le projecteur ajoute un symbole frimé ou plus aux cylindres.
- Vous commencez avec cinq parties gratuites.
- Des bonis peuvent être accordés durant le jeu boni Spotlight Wilds.
- Si un nouveau boni ou jeu boni commence, vos gains actuels sont conservés, mais vos parties gratuites restantes sont annulées.

Boni On the Run

- Bert lance ses dés et Bonzo lance la roue Vegas.
- Bert se déplace sur le tableau.
- Le sergent Bell lance ses dés et poursuit Bert.
- Si la roue Vegas s'illumine, le boni indiqué est accordé, selon le tableau ci-dessous.
- Bert amasse l'argent quand il se déplace.
- Si vous vous immobilisez sur une flèche, Bert se déplace au parcours doré.
- Bert obtient un nombre illimité de lancers sur le parcours doré, jusqu'à ce qu'il s'immobilise sur la flèche de sortie.
- Si Bert se fait attraper, il doit passer à l'identification.

Daylight Robberies

- Jouez un nombre illimité de parties gratuites pendant que Bert et Bonzo sont sortis faire des vols.
- Au début, quatre symboles frimés Sauteur sont accordés et les gains sont doublés.
- Après chaque vol, des symboles frimés sauteurs supplémentaires sont accordés.
- Effectuez un vol au casino pour gagner un lot correspondant à 1 000 fois la mise totale, incluant les gains bonis accumulés.

Jeu boni Gamble

- Avec votre mise actuelle, vous pouvez gagner un montant maximal de [x] $ durant le jeu boni Gamble.
- Le jeu boni Gamble n'est pas offert lorsque le gain est supérieur à cette somme, ni durant une séquence de jeu automatique.