




Rev It Up - Redline

LEXIQUE	
TERME ANGLAIS	TERME FRANÇAIS
Continue to game	Jouer
Balance	Solde
Win/Total Win	Gain/Gain total
Bet \$[x]	Mise[x] \$
AutoPlay	Jeu automatique
Stake per Play	Mise par partie
Number of Spins	Nombre de parties
Turbo Spins	Parties en accéléré
Advanced Settings	Réglages avancés
Set Loss Limit	Définir la limite de perte
Stop if cash increased by	Arrêter si le solde augmente de
Stop on a single win of at least	Arrêter après un gain unique d'au moins
Stop when entering Bonus Game	Arrêter lorsqu'un jeu boni commence
On/Off	Activé/Désactivé
Start	Jouer
Scatter	Symbole dispersé
Feature	Jeu boni
Attribution	Avis juridiques

* Certains boutons, afficheurs ou fonctionnalités pourraient ne pas apparaître.

Jeu boni

Déclenchement du jeu boni de sélection

- Durant le jeu principal, trois symboles  apparaissant à n'importe quelles positions des cylindres 2, 3 et 4 déclenchent le jeu boni de sélection.
- Une sélection est accordée.
- Le symbole  est un symbole dispersé.
- Le symbole  peut apparaître uniquement sur les cylindres 2, 3 et 4.

Règles du jeu boni de sélection

- Le jeu boni de sélection offre les trois options suivantes.
 - Option 1 : 10 parties gratuites et un multiplicateur de 8, 10, 12 ou 15.
 - Option 2 : 15 parties gratuites et un multiplicateur de 6, 7, 8 ou 10.
 - Option 3 : 20 parties gratuites et un multiplicateur de 4, 5, 6 ou 7.
- Le jeu boni de sélection prend fin lorsqu'il ne reste aucune sélection.
- Le jeu boni Free Games commence immédiatement après.



Déclenchement du jeu boni Free Games

- Le jeu boni Free Games est déclenché durant le jeu boni de sélection.







Table de paiement

- Consultez les écrans d'aide pour connaître les lots associés à chaque symbole.
- Les lots en crédits affichés dans la table de paiement n'ont été multipliés par aucun multiplicateur de mise.

Symbole frimé

- Le symbole  est frimé et peut remplacer tous les symboles non frimés.
- Le symbole  peut apparaître uniquement sur les cylindres 2, 3 et 4.

Boni Multiplicateurs

- Durant le jeu boni Free Games, le symbole  affiche l'un des quatre multiplicateurs, et ce multiplicateur est accordé.
- Le symbole  affiche l'un des multiplicateurs de l'option choisie durant le jeu boni de sélection.
 - Si l'option 1 a été choisie, le symbole  affiche un multiplicateur de 8, 10, 12 ou 15.
 - Si l'option 2 a été choisie, le symbole  affiche un multiplicateur de 6, 7, 8 ou 10.
 - Si l'option 3 a été choisie, le symbole  affiche un multiplicateur de 4, 5, 6 ou 7.
- Si plus d'un symbole  apparaissent, un multiplicateur correspondant à la somme des multiplicateurs est accordé.

Règles du jeu boni Free Games

- Le jeu boni Free Games utilise des cylindres différents.
- Le jeu boni Free Games se joue automatiquement avec les mêmes motifs gagnants avec le même multiplicateur que ceux de la partie ayant déclenché le jeu boni.
- Le jeu boni Free Games n'accorde pas de parties gratuites supplémentaires.
- Le jeu boni Free Games prend fin lorsqu'il ne reste aucune partie gratuite.

Jeu principal









Table de paiement

- Consultez les écrans d'aide pour connaître les lots associés à chaque symbole.
- Les lots en crédits affichés dans la table de paiement n'ont été multipliés par aucun multiplicateur de mise.


















Symbole frimé

- Durant le jeu principal, les symboles , ,  et  sont frimés et peuvent remplacer tous les symboles non frimés, à l'exception du symbole .
- Les symboles , ,  et  peuvent apparaître uniquement sur les cylindres 2, 3 et 4.

Boni Multiplicateurs

- Durant le jeu principal, les symboles , ,  et  apparaissant à n'importe quelles positions des cylindres accordent un multiplicateur.
- Le multiplicateur obtenu dépend du jeu boni Spin-Crease.
- Si plus d'un symbole , ,  ou  apparaissent, un multiplicateur correspondant à la somme des multiplicateurs est accordé.

Boni Spin-Crease

- Le boni Spin-Crease améliore le jeu à mesure que des points Spin-Crease sont accumulés.
- Chaque mise engagée accorde 20 points Spin-Crease multipliés par le multiplicateur de mise.
- La valeur totale des points Spin-Crease accumulés est enregistrée sur toutes les sessions de jeu jouées avec le même compte de joueur.
- Initialement, les symboles , ,  et  accordent respectivement des multiplicateurs de 2, 2, 2, et 3.
- Le compteur Spin-Crease se remplit à mesure que des points Spin-Crease sont accumulés.
- Lorsque le compteur Spin-Crease est complètement rempli, la valeur des multiplicateurs , ,  et  est augmentée.
 - Le multiplicateur  augmente à 3 après que 2 500 points Spin-Crease ont été accumulés.
 - Le multiplicateur  augmente à 3 après que 10 000 points Spin-Crease ont été accumulés.
 - Le multiplicateur  augmente à 4 après que 35 000 points Spin-Crease ont été accumulés.
 - Le multiplicateur  augmente à 4 après que 130 000 points Spin-Crease ont été accumulés.
 - Le multiplicateur  augmente à 5 après que 500 000 points Spin-Crease ont été accumulés.
 - Le multiplicateur  augmente à 3 après que 1 850 000 points Spin-Crease ont été accumulés.
 - Le multiplicateur  augmente à 4 après que 7 000 000 points Spin-Crease ont été accumulés.
 - Le multiplicateur  augmente à 5 après que 25 000 000 points Spin-Crease ont été accumulés.
 - Le multiplicateur  augmente à 6 après que 100 000 000 points Spin-Crease ont été accumulés.
 - Après que 100 000 000 points Spin-Crease ont été accumulés, le compteur demeure visible et affiche 100 % complet.






Règles générales

- Ce jeu offre 243 motifs gagnants.
- Les cinq cylindres sont toujours actifs.
- Les combinaisons gagnantes doivent contenir un symbole par cylindre adjacent, à partir du cylindre à l'extrême gauche.
- Un même symbole ou un symbole le remplaçant apparaissant plus d'une fois sur un même cylindre accorde le lot à nouveau.
- Seul le lot le plus élevé de chaque combinaison gagnante est accordé.
- Les gains obtenus pour des motifs gagnants sont multipliés par le multiplicateur de mise.
- Les symboles dispersés peuvent apparaître à n'importe quelles positions des cylindres pour faire partie d'une combinaison gagnante.
- Les gains sont affichés en crédits à moins d'indication contraire.
- Les valeurs affichées dans les écrans d'aide n'ont pas été multipliées à l'avance, à moins d'indication contraire.
- Les gains sont sujets à vérifications.
- Toute défectuosité annule jeux et paiements.
- Les gains sont payés conformément à la table de paiement, disponible dans les écrans d'aide du jeu.

Taux de retour au joueur

- Arrêter l'animation en utilisant le bouton Spin ou le bouton Stop n'a aucune incidence sur le résultat de la partie.
- Le taux de retour théorique de ce jeu est de 92,5 %, et il augmente à 97,0 % lorsque la valeur des multiplicateurs frimés est augmentée durant le jeu boni Spin-Crease.
- En accédant au jeu par ce site Internet, vous êtes soumis aux restrictions de tous les éléments configurables du jeu de ce site Web, selon les conditions de l'opérateur.

Compteurs

	Indique le nombre de motifs gagnants.
	Indique le multiplicateur de mise.
	Appuyez sur ces flèches pour sélectionner le montant total qui est mis en jeu lorsque vous appuyez sur le bouton Jouer.
	Indique le gain total de la dernière partie.
	Indique votre solde disponible pour engager des mises.

Reprise en cas d'interruption

- Toute partie en cours sera automatiquement complétée et le lot correspondant, s'il y a lieu, sera déposé dans le compte. Dans l'éventualité où un choix pouvant avoir une incidence sur le résultat de la partie doit être effectué, la partie sera complétée selon le choix qui est proposé en haut à gauche.
- Pour toute situation où vous considérez cela insuffisant, veuillez contacter le soutien du site de jeu.

Écran de jeu boni complété

- L'écran du jeu boni complété n'affiche pas le montant gagné, à moins que le gain total soit supérieur à la mise totale.

Accélération des cylindres (pourrait ne pas être offert dans votre juridiction)

- Maintenez le bouton Jouer enfoncé pour activer l'accélération des cylindres.
- Vos parties défileront plus rapidement jusqu'à ce que vous relâchiez le bouton.

Avis juridiques

- Le jeu Rev It Up - Redline a été créé par High 5 Games (H5G).
- La marque de commerce et les droits d'auteur de Rev It Up - Redline sont la propriété de H5G ou sont enregistrés par H5G aux États-Unis ou dans d'autres pays.
- La marque de commerce du jeu Bonus Select est la propriété de H5G ou est enregistrée par H5G aux États-Unis ou dans d'autres pays.