

# Mustang Money

LEXIQUE	
TERME ANGLAIS	TERME FRANÇAIS
How to Play	Comment jouer
Rules	Règles
Cash/Credit	Solde
Lines	Lignes
Bet	Mise
Total bet	Mise totale
Win	Gain
Spin	Jouer
Settings	Réglages
Auto spins	Parties automatiques
Quick spin	Jeu rapide
Bet settings	Réglages de la mise
Bet	Mise
Denom	Valeur d'un crédit
Bet multiplier	Multiplicateur de mise
Lines	Nombre de lignes
Recall	Historique
Date	Date
Bet	Mise
Win	Gain
Balance	Solde
Jackpot	Gros lot
Line [x] pays \$[y]	La ligne [x] rapporte [y] \$
Nice win	Joli gain
Big win	Gros gain
Huge win	Énorme gain
Super win	Super gain

\* Certains boutons, afficheurs ou fonctionnalités pourraient ne pas être présents.








## Tables de paiement

- Consultez les écrans d'aide pour voir une représentation graphique des tables de paiement.
- Dans cette représentation graphique :  
 BASE PAYTABLE = TABLE DE PAIEMENT DU JEU PRINCIPAL  
 FEATURE PAYTABLE = TABLE DE PAIEMENT DU JEU BONI  
 SUBSTITUTE = SYMBOLE DE REMPLACEMENT  
 SCATTER = SYMBOLE DISPERSÉ  
 HORSE = CHEVAL  
 COIN = PIÈCE  
 OF A KIND = IDENTIQUES

## Lignes de paiement








- Consultez les écrans d'aide pour voir une représentation graphique des lignes de paiement.

## Règles du jeu

- Le symbole  peut remplacer tous les symboles, à l'exception des symboles dispersés et du symbole .
- Le symbole  peut apparaître uniquement sur les cylindres 3, 4 et 5 des parties achetées.
- Le symbole  peut remplacer tous les symboles, à l'exception des symboles dispersés et du symbole .
- Le symbole  peut apparaître uniquement sur les cylindre 2 et 4 du jeu boni Free Games.
- Le symbole  est un symbole dispersé.

- Tous les symboles des combinaisons gagnantes doivent apparaître sur des lignes actives, à l'exception des symboles dispersés.
- Les symboles dispersés faisant partie de combinaisons gagnantes peuvent apparaître n'importe où sur les cylindres.
- Les symboles des combinaisons gagnantes doivent apparaître sur des lignes actives, à l'exception des symboles dispersés.
- Seul le lot le plus élevé de chaque ligne gagnante est accordé.
- Les gains obtenus pour des combinaisons de symboles dispersés sont ajoutés aux gains sur ligne.
- Les gains obtenus sur des lignes de paiement différentes sont additionnés.
- Seul le lot le plus élevé de chaque combinaison de symboles dispersés est accordé.
- Le taux de retour au joueur est de 94,38 %.

### Jeu boni Free Games

- Trois symboles dispersés  ou plus accordent dix parties gratuites.
- Durant le jeu boni Free Games, le symbole  peut apparaître uniquement sur le cylindre 3.
- Durant le jeu boni Free Games, lorsque le symbole  remplace un symbole du cylindre 2 faisant partie d'une combinaison gagnante, le gain de cette combinaison est aléatoirement multiplié par 1 ou par 2, comme affiché.
- Durant le jeu boni Free Games, lorsque le symbole  remplace un symbole du cylindre 4 faisant partie d'une combinaison gagnante, le gain de cette combinaison est aléatoirement multiplié par 1 ou par 5, comme affiché.
- Si plus d'un symbole  remplace un symbole d'une combinaison gagnante, le gain de cette combinaison est multiplié par chaque multiplicateur affiché sur les symboles .
- Durant le jeu boni Free Games, trois symboles dispersés  ou plus apparaissant sur les cylindres accordent cinq parties gratuites supplémentaires.
- Durant le jeu boni Free Games, la table de paiement du jeu boni s'applique.
- La mise et le nombre de lignes actives sont les mêmes que ceux de la partie ayant déclenché le jeu boni Free Games.
- L'ensemble de cylindres du jeu boni Free Games est différent de celui du jeu principal.

### Comment jouer

- LIGNES : Cliquez sur les boutons + ou - pour modifier le nombre de lignes actives.
- BET : Cliquez sur les boutons + ou - pour augmenter ou diminuer la mise.
- TOTAL BET : Correspond à la mise multipliée par le nombre de lignes.
- RULES : Cliquez sur le bouton d'informations i puis sur l'onglet Rules pour accéder aux règles. Les valeurs de la table de paiement sont dynamiques et s'ajustent en fonction de la mise en vigueur.
- GAME HISTORY : En mode Argent réel, cliquez sur le bouton Horloge pour consulter l'historique des parties jouées.
- SPIN/PLAY : Cliquez sur le bouton Jouer ou appuyez sur la barre d'espacement pour commencer une partie. Lorsque les cylindres s'immobilisent, toutes les combinaisons gagnantes apparaissant sur les lignes actives accordent le lot correspondant, indiqué dans la table de paiement.
- STOP : Lorsqu'une partie est en cours, le bouton Jouer est remplacé par le bouton Arrêter. Cliquez sur ce bouton ou appuyez sur la barre d'espacement pour arrêter les cylindres. Appuyer sur le bouton Arrêter n'a aucun effet sur le résultat de la partie.
- AUTO : Cliquez sur le bouton de jeu automatique et utilisez les boutons + ou - pour choisir le nombre de parties automatiques à jouer. Cliquez sur Jouer pour commencer le jeu automatique. Le nombre de parties automatiques restantes est affiché à l'écran. Durant une séquence de jeu automatique, le bouton Jouer est remplacé par le bouton Arrêter. À la fin d'une partie, utilisez ce bouton pour mettre fin à une séquence de jeu automatique.
- RESULT : Les combinaisons gagnantes sont mises en surbrillance et leurs symboles sont animés. Le gain est affiché dans l'encadré.
- Les règles du jeu en mode démo sont identiques à celles du jeu réel.
- Il vous incombe de vérifier que vos crédits ont été correctement enregistrés avant de commencer la partie.
- Toute défectuosité annule jeux et paiements.
- Toute partie en cours depuis plus de 35 jours sera annulée, et la mise correspondante sera remboursée.
- Les gains sont payés conformément à la table de paiement, disponible dans les écrans d'aide du jeu.