






# Blood and Gold






LEXIQUE	
TERME ANGLAIS	TERME FRANÇAIS
6  triggers Battle Rounds.	Six symboles  déclenchent le jeu boni Battle Rounds.
 substitutes for all symbols except 	Le symbole  peut remplacer tous les symboles, à l'exception du symbole  .
Battle Rounds Choose a Kingdom Each winning Battle Round collects shields prizes.  Keep winning to keep spinning!	Jeu boni Battle Rounds Choisissez un royaume Les lots des boucliers de chaque bataille gagnante sont amassés.  Plus vous gagnez, plus vous jouez!
Continue	Continuer
Mute/unmute	Activer/désactiver la sourdine
Menu	Menu
Balance	Solde
Win	Gain
Paytable	Table de paiement
Bet Total Bet Bet multiplier	Mise Mise totale Multiplicateur de mise
Settings Sound Volume Ambient	Réglages Son Volume Son d'ambiance
Return	Retour
Spin	Jouer
Defeated	Vaincu
Winner	Vainqueur
You've won [x]	Vous avez gagné [x]
Battle Rounds complete Click/Tap to continue	Jeu boni Battle Rounds terminé Cliquez/Touchez pour continuer
Playing 25 lines	25 lignes actives
Autoplay Number of Spins Start Spins	Jeu automatique Nombre de parties Commencer les parties

\* Certains boutons, afficheurs ou fonctionnalités pourraient ne pas apparaître.






Le jeu Blood and Gold est un jeu de machine à sous avec une mise de 30 crédits, qui comporte 25 lignes de paiement et cinq cylindres de trois positions, et qui comprend le jeu boni Battle Rounds. Le but du jeu principal est d'obtenir une combinaison de symboles identiques sur les cylindres 1, 2 et 3, au minimum. Les gains dépendent du nombre de crédits misés et de la combinaison obtenue.

Le taux de retour théorique moyen est de 96,03 %, peu importe la mise engagée.




### Table de paiement

- Consultez les écrans d'aide pour voir une représentation graphique de la table de paiement.
- Dans cette représentation graphique :  
WILD SYMBOL = SYMBOLE FRIMÉ  
SCATTER SHIELD = SYMBOLE DISPERSÉ  
BLUE KINGDOM/FLAG = ROYAUME/DRAPEAU BLEU  
RED KINGDOM/FLAG = ROYAUME/DRAPEAU ROUGE
- Le symbole frimé  peut remplacer tous les symboles, à l'exception du symbole .
- Le symbole frimé  peut apparaître uniquement durant le jeu principal.
- De six à quinze symboles dispersés  apparaissant durant le jeu principal déclenchent le jeu boni Battle Rounds.
- Le symbole bouclier  peut afficher un lot de 30, 40, 50, 75, 100, 150, 200, 500, 1 000, 2 500 et 10 000 crédits.
- Les lots des boucliers sont multipliés par le multiplicateur de mise et sont affichés dans le jeu.

### Jeu boni Battle Rounds

- De six à quinze symboles dispersés  apparaissant durant le jeu principal déclenchent le jeu boni Battle Rounds.
- Les symboles dispersés Bouclier  accordent le lot qu'ils affichent lorsque vous gagnez la partie.
- Sélectionnez votre royaume pour commencer le jeu boni Battle Rounds.
- Le royaume sélectionné demeure le même pour toute la durée du jeu boni Battle Rounds.
- Une bataille a lieu après chaque partie.
- Obtenez deux ou trois drapeaux de la couleur de votre royaume pour gagner la bataille.
- Vous remportez tous les lots affichés à l'écran si vous gagnez la bataille.
- Le symbole dispersé  accorde une vie supplémentaire s'il apparaît durant une bataille.
- Le symbole dispersé  peut apparaître uniquement sur le cylindre 3.
- Le symbole dispersé  peut apparaître uniquement lorsqu'il vous reste une, deux, trois ou quatre vies.
- Vous perdez une vie lorsque vous perdez une bataille.
- Vous commencez le jeu boni Battle Rounds avec trois vies.
- Le jeu boni Battle Rounds se poursuit s'il vous reste au moins une vie.

### Règles du jeu

- Engagez une mise de 30 crédits pour activer 25 lignes de paiement.
- Le symbole  peut remplacer tous les symboles, à l'exception du symbole .
- Tous les symboles des combinaisons gagnantes doivent s'aligner de gauche à droite sur des cylindres adjacents, à l'exception des symboles , qui peuvent accorder un lot, peu importe leur position.
- Les gains affichés ont été multipliés par un multiplicateur de mise de 1.
- Les gains sont multipliés par le multiplicateur de mise.
- Tous les symboles des combinaisons gagnantes doivent s'aligner sur des lignes de paiement actives, à l'exception des symboles dispersés.
- Les gains obtenus pour des combinaisons gagnantes apparaissant sur des lignes actives différentes sont additionnés.
- Les gains obtenus pour des combinaisons de symboles dispersés sont ajoutés aux gains sur ligne.
- Seul le lot le plus élevé de chaque ligne active est accordé.
- Les gains correspondent à ce qui apparaît dans la table de paiement.
- Les choix que vous effectuez durant le jeu n'ont pas d'incidence sur les résultats des parties.
- Toute défectuosité annule jeux et paiements.
- Les gains sont payés conformément à la table de paiement, disponible dans les écrans d'aide du jeu.
- Toute partie en cours depuis plus de 30 jours sera annulée, et la mise correspondante sera remboursée.

### Lignes de paiement

- Consultez les écrans d'aide pour voir une représentation graphique des lignes de paiement.
- Le taux de retour théorique de ce jeu est de 96,03 %.







## Comment jouer

- Étape 1 : Choisissez votre mise
- Étape 2 : Jouer
- Les valeurs de la table de paiement sont fixes, et les lots sont multipliés par le multiplicateur de mise.






Tous les détails de votre partie sont affichés dans les champs suivants.

Balance (solde)	Affiche votre solde actuel.
Win (gain)	Affiche le montant gagné durant la partie.
Total bet (mise totale)	Affiche votre mise totale.
Total win (gain total)	Affiche le gain total accumulé durant les parties gratuites.
Free Games (parties gratuites)	Affiche le nombre relances restantes.

## Boutons du jeu principal

 <b>Modifier la mise</b>	Appuyez sur ce bouton pour accéder au menu qui permet d'ajuster la mise.
 <b>Jouer</b>	Appuyez sur ce bouton pour lancer les cylindres. La barre d'espace peut également être utilisée pour lancer les cylindres lorsque vous jouez sur un ordinateur.
 <b>Arrêter/Passer</b>	Durant le jeu principal, appuyez sur ce bouton pour arrêter les cylindres. Durant le jeu boni Battle Spins, appuyez sur ce bouton pour arrêter les cylindres ou pour passer à la partie suivante.
 <b>Menu</b>	Appuyez sur ce bouton pour consulter le menu et accéder aux onglets de la table de paiement, des options de mise, du jeu automatique, des réglages, de l'accueil et de l'encaissement.
 <b>Activer la sourdine</b>	Appuyez sur ce bouton pour mettre en sourdine les sons et les effets sonores.
 <b>Désactiver la sourdine</b>	Appuyez sur ce bouton pour désactiver la sourdine pour les sons et les effets sonores.

## Boutons des paramètres

 <b>Table de paiement</b>	Appuyez sur ce bouton pour consulter les règles du jeu et la table de paiement.
 <b>Mise totale</b>	Appuyez sur ce bouton pour voir les options de mise offertes. La mise totale correspond au produit du multiplicateur de mise et de la valeur d'un crédit.
 <b>Réglages</b>	Appuyez sur ce bouton pour voir les différentes options sonores offertes.
 <b>Accueil</b>	Appuyez sur ce bouton pour fermer les écrans d'aide et retourner au jeu.
 <b>Encaisser</b>	Appuyez sur ce bouton pour mettre fin à la partie et retourner au menu du casino.