



# Thunder Cash Dolphin's Pearl






LEXIQUE	
TERME ANGLAIS	TERME FRANÇAIS
Continue	Continuer
Do not show these messages	Ne plus afficher ces messages.
Menu	Menu
Lines	Lignes
Bet/Total bet/Max bet	Mise/Mise totale/Mise maximale
Auto	Jeu automatique
Win	Gain
Start	Jouer
Exit	Quitter le jeu
Credits	Solde
Please place your bet	Veuillez engager une mise
Feature win [x] Congratulacions	Gain boni [x] Félicitations
Feature win [x]	Gain boni [x]
Gamble All prizes shown in \$ Gamble amount [x] Gamble to win [y] Previous cards Red Black Choose Red or Black to gamble, or take the win!	Jeu boni Gamble Tous les lots sont affichés en \$ Montant en jeu [x] Mettez le montant en jeu pour gagner [y] Cartes précédentes Rouge Noir Choisissez Rouge ou Noir pour mettre votre gain en jeu, ou encaissez votre gain!
Collect	Encaisser
Congratulations! You have achieved the highest possible gamble win! Press "Collect" to take the win!	Félicitations! Vous avez gagné le lot le plus élevé! Appuyez sur Collect pour encaisser votre gain!
Deposit How much would you like to pay in? Pay in Not enough funds? Deposit now Exit	Dépôt Combien voulez-vous déposer? Déposer Fonds insuffisants? Déposer de l'argent maintenant Quitter
Settings Gambling On/Off	Réglages Jeu boni Gamble Activé/Désactivé
Connection to server lost! Reconnect Leave Waiting for server to respond	Connexion au serveur perdue. Se reconnecter Quitter En attente d'une réponse du serveur.
Sorry, there are no more funds left in your account. Please make a deposit to carry on playing. Leave	Désolé, votre solde est insuffisant. Veuillez déposer des fonds afin de continuer à jouer.  Quitter

\* Certains boutons, afficheurs ou fonctionnalités pourraient ne pas apparaître.



## Symbole dispersé Perle



- Le symbole dispersé Perle  affiche toujours un lot lorsqu'il apparaît sur les cylindres.
- Les lots des symboles  gagnés durant le jeu boni Lock & Spin sont payés après le jeu boni Lock & Spin.

## Lots Perle





- Les symboles Perle  peuvent afficher les lots Major, Minor ou Mini, ou un lot correspondant à 100, 50, 20, 15, 10, 5, 4, 3, 2 ou 1 fois la mise totale affichée à l'écran.
- Les symboles ,  et  constituent des représentations différentes du symbole , et ils remplacent ce dernier.

## Jeu boni Lock & Spin




- Six symboles dispersés  ou plus apparaissant sur les cylindres déclenchent le jeu boni Lock & Spin.
- Les symboles  ayant déclenché le jeu boni Lock & Spin se verrouillent et toutes les autres positions se transforment en cylindres individuels.

- Tous les lots affichés sur les symboles  sont payés à la fin du jeu boni Lock & Spin.
- Les lots de la table de paiement ne sont pas accordés durant le jeu boni Lock & Spin.
- Le multiplicateur de mise est le même que celui de la partie ayant déclenché le jeu boni Lock & Spin.
- Des cylindres bonis sont utilisés durant le jeu boni Lock & Spin.
- Le jeu boni Lock & Spin prend fin lorsqu'il ne reste aucune partie gratuite ou que le gros lot Grand a été gagné.
- Trois parties gratuites sont accordées initialement.
- Si un symbole  ou plus apparaissent sur les cylindres, ils se verrouillent également, et le nombre de parties gratuites restantes est remis à trois.

### Gros lot Major

- Le gros lot Major est accordé à la fin du jeu boni Lock & Spins si le signe  apparaît sur un symbole .
- Un seul symbole  à la fois peut afficher le signe .

### Gros lot Grand

- Quinze symboles  accordent le gros lot Grand.
- Le gros lot Grand est accordé à la fin du jeu boni Lock & Spin lorsque quinze symboles  ont été amassés durant le jeu boni.
- Tous les lots affichés sur les symboles  sont payés en plus du gros lot Grand.

### Table de paiement et lignes de paiement

- Consultez les écrans d'aide pour voir une représentation graphique de la table de paiement et des lignes de paiement.

### Pour commencer

- Entrez dans le lobby et choisissez un appareil pour jouer.
- Cliquez sur Play Now ou sur un appareil libre pour commencer à jouer.
- Ce jeu est un jeu de casino à un joueur. Les résultats des autres joueurs n'ont aucune incidence sur les vôtres.
- Les parties commencent lorsque vous engagez une mise et prennent fin lorsque vous quittez l'application.
- Dans le lobby, vous pouvez voir d'autres joueurs assis à un appareil. En cliquant sur l'un de ces appareils, vous verrez le jeu en tant que spectateur pour voir les autres joueurs jouer.
- Vous ne pouvez pas influencer une partie lorsque vous êtes un spectateur.

### Pour jouer

- Appuyez sur Total Bet pour choisir votre mise par partie.
- La mise minimale est de [x] \$ par partie.
- La mise maximale est de [y] \$ par partie.
- Appuyez sur Start pour commencer une partie.
- Chaque partie est indépendante des autres.
- Tous les résultats sont indépendants et déterminés à l'avance.
- Lorsque vous commencez une partie, le montant de la mise est déduit de votre solde.
- À la fin d'une partie, votre gain est affiché, le cas échéant.





### Lignes de paiement

- Ce jeu comporte 5 cylindres et 10 lignes de paiement.
- Consultez l'onglet Paytable & Info pour voir une représentation graphique des lignes de paiement.



### Jeu automatique

- Appuyez sur Auto pour commencer les parties automatiques.
- Si le jeu automatique est activé, le bouton devient vert. Appuyez de nouveau sur ce bouton pour arrêter les parties automatiques.
- Le jeu automatique prend fin automatiquement lorsque votre mise totale est plus élevée que votre solde.
- Le jeu automatique prend fin automatiquement lorsqu'un jeu boni est déclenché.

## Gains

- Les combinaisons gagnantes et les lots sont affichés dans la table de paiement.
- La valeur des symboles affichés dans la table de paiement est dynamique et varie en fonction de la mise sélectionnée.
- Le cylindre 1 se situe à l'extrême gauche et le 5, à l'extrême droite.
- Les symboles des combinaisons gagnantes doivent s'aligner de gauche à droite, sur des cylindres adjacents, à partir du cylindre à l'extrême gauche, à l'exception des symboles dispersés.
- Seul le lot le plus élevé de chaque ligne gagnante est accordé.
- Les gains sur ligne sont additionnés.
- Les symboles ,  et  constituent des représentations différentes du symbole , et ils remplacent ce dernier.

## Symboles bonis

- Six symboles  apparaissant n'importe où sur les cylindres déclenchent le jeu boni Lock & Spin.
- Lorsque le symbole Dauphin  apparaît dans une combinaison gagnante, il double le lot de cette combinaison.
- Le symbole Dauphin peut remplacer tous les symboles, à l'exception du symbole Perle.


## Taux de retour théorique

- Le taux de retour théorique de ce jeu est de 95,00 %.
- Le taux de retour au joueur réel correspond au gain total divisé par la mise totale, sur un grand nombre de parties jouées et correspond au ratio des gains accordés sur les montants misés, exprimé sous forme de pourcentage.
- Le taux de retour au joueur peut varier grandement à la hausse ou à la baisse lorsque peu de parties sont jouées, dû à la variance statistique.

## Interruption de connexion

- Dans le cas d'une interruption de connexion au réseau, le jeu en cours sera complété automatiquement après un délai de deux heures d'inactivité.
- Si vous vous reconnectez au jeu avant la fin de ce délai, vous pourrez poursuivre le jeu en cours.
- Cela comprend tous les réglages, comme le nombre de lignes et la mise.
- Si cette partie comporte plusieurs lancers des cylindres (par exemple, des parties gratuites), le jeu déterminera vos gains en fonction des gains attendus.
- Toute défectuosité annule jeux et paiements.
- Les gains sont payés conformément à la table de paiement, disponible dans les écrans d'aide du jeu.
- Toute partie en cours depuis plus de 2 heures sera complétée et le lot correspondant, s'il y a lieu, sera déposé dans le compte.

## Jeu boni Lock & Spin

- Six symboles Perle  ou plus apparaissant n'importe où sur les cylindres déclenchent le jeu boni Lock & Spin.
- Le jeu boni Lock & Spin commence avec trois parties gratuites.
- Les parties gratuites sont jouées avec la même mise que la partie ayant déclenché le jeu boni.
- Le compteur de parties gratuites est remis à trois chaque fois qu'un nouveau symbole Perle apparaît n'importe où sur les cylindres.
- Tous les symboles Perle se verrouillent jusqu'à la fin du jeu boni.
- Tous les lots ayant une valeur numérique apparaissant sur les symboles Perle sont payés à la fin du jeu boni Lock & Spin.
- Les signes Mini, Minor et Major affichés sur les symboles Perle apparaissant n'importe où sur les cylindres accordent le gros lot correspondant à la fin du jeu boni Lock & Spin.
- Quinze symboles Perle apparaissant durant le jeu boni Lock & Spin accordent le gros lot Grand et mettent immédiatement fin au jeu boni.

## Gros lot

- Une proportion de 0,95 % de chaque mise est utilisée pour former les gros lots.
- La valeur du gain admissible est indiquée dans les compteurs de gros lots.
- Chaque gros lot correspond à sa valeur de base plus les contributions de tous les joueurs à ce gros lot.
- Deux joueurs ne peuvent pas gagner le gros lot simultanément. Si deux gros lots semblent avoir été gagnés en même temps, le joueur dont l'estampille chronologique est enregistrée en premier gagne le gros lot.
- Les joueurs suivants gagnent le gros lot réinitialisé plus les nouvelles contributions.














- Lorsqu'un gros lot est gagné en tout ou en partie, il est réinitialisé à sa valeur de base pour cette mise plus les contributions totales actuelles auxquelles vous êtes admissible.
- La valeur de base initiale du gros lot est de [x] \$ ou de [y] \$ (ou l'équivalent, en fonction de la devise de votre compte). Lorsque le gros lot est accordé, il est réinitialisé à sa valeur de base.
- La valeur des gros lots n'est pas plafonnée.
- La probabilité d'obtenir un résultat en particulier peut être différente de la représentation graphique qui en est faite.

### Jeu boni Gamble

- Avec votre mise actuelle, vous pouvez mettre vos gains en jeu jusqu'à [x] fois et gagner un montant maximal de [y] \$ durant le jeu boni Gamble.
- Le jeu boni Gamble n'est pas offert lorsque le gain est supérieur à cette somme, durant une séquence de jeu automatique ou après que vous ayez remporté un gros lot.
- Tout gain du jeu principal obtenu au déclenchement d'un jeu boni Lock & Spin fait partie du gain du jeu boni et ne peut pas être mis en jeu.
- Les gains du jeu boni Lock & Spin sont payés immédiatement et ne peuvent pas être mise en jeu.

### Symboles

- Les symboles gagnants de ce jeu sont affichés dans le tableau ci-dessous.

	Dolphin		Ace
	Ray		King
	Lobster		Queen
	Seahorse		Jack
	Fish		Ten
	Fish swarm		Nine
	Pearl (Scatter)		

- Dans le tableau ci-dessus :

DOLPHIN = DAUPHIN

RAY = RAIE

LOBSTER = HOMARD

SEAHORSE = CHEVAL DE MER

FISH = POISSON

FISH SWARM = BANC DE POISSONS

PEARL (SCATTER) = PERLE (SYMBOLE DISPERSÉ)

ACE = AS

KING = ROI

QUEEN = DAME













JACK = VALET

TEN = DIX

NINE = NEUF

## Boutons du jeu




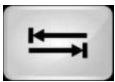
- Le tableau ci-dessous liste les boutons du jeu et décrit leurs fonctions.

 <p><b>Jouer</b></p>	<p>Appuyez sur ce bouton ou sur la barre d'espace pour commencer la partie avec la mise en vigueur.</p>
 <p><b>Mise totale</b></p>	<p>Appuyez sur ce bouton pour consulter les options de mise offertes ou appuyez sur le + ou sur le – pour augmenter ou diminuer votre mise.</p>
 <p><b>Mise maximale</b></p>	<p>Appuyez sur ce bouton pour engager la mise maximale.</p>
 <p><b>Jeu automatique</b></p>	<p>Appuyez sur ce bouton pour commencer le jeu automatique. Consultez les règles du jeu pour obtenir plus de détails sur le jeu automatique.</p>
 <p><b>Nombre de lignes actives</b></p>	<p>Appuyez sur ce bouton pour modifier le nombre de lignes actives. Si ce bouton est grisé, vous ne pouvez pas modifier le nombre de lignes.</p>
 <p><b>Menu</b></p>	<p>Appuyez sur ce bouton pour ouvrir le menu et accéder à la table de paiement, aux options de dépôt, aux réglages, au mode reprise ou aux écrans d'aide. Voir ci-dessous pour plus de détails.</p>
 <p><b>Jeu boni Gambling Activé/Désactivé</b></p>	<p>Dans les paramètres, activez ou désactivez l'option de jeu boni Gamble. Lorsque l'option est activée, le jeu boni Gamble est déclenché lorsque vous obtenez un gain; il vous offre une chance sur deux de doubler votre gain. Obtenez plus de détails dans la section Jeu boni Gamble.</p>
	<p>Dans la table de paiement, appuyez sur une flèche pour naviguer d'une page à l'autre. Appuyez sur le X pour quitter les écrans d'aide.</p>
 <p><b>Quitter</b></p>	<p>Appuyez sur ce bouton pour quitter le jeu.</p>
	<p>Appuyez sur ces boutons pour modifier le réglage du son (son et musique, son uniquement ou son désactivé).</p>
	<p>Mode plein écran/Mode fenêtre</p>
	<p>En mode Rejouer, appuyez sur les flèches de gauche ou de droite pour sauter d'une reprise à une autre. Appuyez sur le bouton Jouer pour revoir la partie entière.</p>

Lorsque vous jouez sur un appareil mobile ou sur une tablette, vous pouvez changer la position des boutons en effectuant un glisser-déposer à l'endroit où vous le souhaitez.

## Boutons du clavier

- Le tableau ci-dessous liste les raccourcis-clavier supportés par le jeu et décrit leurs fonctions.

	<p>Appuyez sur la barre d'espace pour commencer une partie, pour encaisser vos gains ou pour activer l'arrêt rapide des cylindres.</p>
	<p>Appuyez sur la flèche de gauche pour diminuer la mise jusqu'à la limite minimale, pour commencer le jeu boni Gamble lorsque vos gains peuvent être engagés dans un quitte ou double ou pour choisir la carte rouge durant le jeu boni Gamble.</p>
	<p>Appuyez sur la flèche de droite pour augmenter la mise jusqu'à la limite maximale, pour commencer le jeu boni Gamble lorsque vos gains peuvent être engagés dans un quitte ou double ou pour choisir la carte noire durant le jeu boni Gamble.</p>
	<p>Appuyez sur Alt pour ouvrir la table de paiement, pour naviguer d'une page à l'autre de la table de paiement ou pour fermer la table de paiement lorsque vous êtes à la dernière page.</p>

## Table de paiement et renseignements

- La table de paiement affiche la liste des symboles, des combinaisons gagnantes et des lots du jeu.
- La table de paiement affiche les lots en fonction de la mise en vigueur.
- La table de paiement est affichée sur plusieurs pages auxquelles vous pouvez accéder en utilisant les boutons Flèches.

**Mode Rejouer**

- Le mode Rejouer vous permet de revoir vos parties précédentes.
- Pour obtenir une vue d'ensemble du panneau de boutons du mode Rejouer, consultez le tableau ci-dessus.

**Aide**

- Appuyez sur le bouton Help pour consulter les écrans d'aide.

**Quitter le jeu**

- Vous pouvez quitter le jeu à la fin de chaque partie.