





Star Trek The Next Generation

| LEXIQUE | |
|---|--|
| TERME ANGLAIS | TERME FRANÇAIS |
| Enable audio? No/Yes | Activer le son? Non/Oui |
| Click anywhere to continue | Cliquez n’importe où pour continuer |
| Total Balance | Solde total |
| Total win | Gain total |
| Total bet | Mise totale |
| Cash prize or free spins | Lot en argent ou parties gratuites |
| [x] spins | [x] parties |
| Press the spin button to play/to start your spins. | Appuyez sur le bouton Jouer pour commencer. |
| Total spins Loss limit: \$[x] More settings Cancel | Nombre total de parties Limite de perte : [x] \$ Plus de réglages Annuler |
| Start Game | Commencer le jeu |
| Balance | Solde |
| Total win | Gain total |
| Total bet | Mise totale |
| Stake Set your total bet | Mise Sélectionnez votre mise totale |
| Continue | Continuer |
| You won [x] free spins Continue | Vous avez gagné [x] parties gratuites Continuer |
| More settings | Réglages supplémentaires |
| [x] Spins: [y] Total win [z] Continue | Parties [x] : [y] Gain total : [z] Continuer |

* Certains boutons, afficheurs ou fonctionnalités pourraient ne pas être offerts.

Table de paiement

- Consultez la page Paytable des écrans d’aide pour connaître la valeur des lots associés à chaque symbole.
- Dans cette page :
OF A KIND = IDENTIQUES
- Trois symboles Free Spins  apparaissant sur les cylindres déclenchent le jeu boni Next Generation Free Spins.
- Quatre options de parties gratuites sont présentées.
- Le symbole Free Spins  est un symbole dispersé.
- Le symbole Free Spins  peut apparaître uniquement sur les cylindres 1, 3 et 5.
- Obtenez trois cascades ou plus pour déclencher une relance gratuite.
- Obtenez une relance pour chaque cascade après la 3^e.
- Les symboles mystères  peuvent apparaître durant le jeu boni Respin.
- Sélectionnez un symbole mystère pour dévoiler un symbole caché.
- Retirez tous les symboles de la grille durant le jeu boni Respin pour déclencher le jeu boni Warp Speed Wheel.
- Vous pouvez déverrouiller trois niveaux de la roue, et obtenir des gains pouvant atteindre 10 000 fois votre mise.
- Toute défectuosité annule jeux et paiements.

Achat du jeu boni

- Appuyez sur Cancel pour retourner au jeu principal.
- Appuyez sur Buy pour déclencher le jeu boni Respin ou le jeu boni Free Spins au coût affiché..
- Votre mise sera la même pour chaque relance.

Aperçu

Le jeu Star Trek™ The Next Generation d’Atlantic Digital’s est sous licence de CBS Studios, inc.

Comment jouer

- Sélectionnez votre mise à partir du menu des mises.
- Lorsque vous êtes prêt, appuyez sur le bouton Jouer pour commencer la partie.
- Vous pouvez appuyer sur la barre d’espacement pour commencer une partie ou sauter l’animation.

Gains

- Appuyez sur le bouton i dans le menu du jeu pour afficher la table de paiement et les combinaisons gagnantes.
- Le bouton i se trouve dans les paramètres, à l’écran de jeu principal.
- Durant le jeu principal, les gains sont affichés dans la table de paiement et sont multipliés par le nombre de motifs de la combinaison gagnante.
- Durant les parties gratuites, les gains affichés dans la table de paiement sont multipliés par le nombre de motifs de la combinaison gagnante et par le multiplicateur global.
- Le gain total est affiché à chaque partie gagnante.
- La valeur maximale de toute combinaison de gains d’une partie unique est de 250 000,00 \$.

Règles du jeu

- Le jeu Star Trek The Next Generation comprend une grille de 5x5 et 3 125 motifs gagnants.
- Les symboles des combinaisons gagnantes doivent s’aligner de gauche à droite, sur des cylindres adjacents, à partir du cylindre à l’extrême gauche.
- Les symboles gagnants sont retirés des cylindres, et les symboles restants tombent.
- De nouveaux symboles tombent sur la grille pour remplir les cases vides.
- La partie prend fin lorsqu’il ne reste aucune combinaison gagnante sur la grille.

Compteur de puissance

- Le compteur de puissance comprend trois sections.
- Une section se remplit à chaque cascade.
- Un minimum de trois cascades peuvent remplir le compteur de puissance et déclencher le jeu boni Respin.
- Trois cascades accordent une relance, puis chaque cascade suivante accorde une relance supplémentaire.
- À mesure que le compteur de puissance se remplit, chaque symbole gagnant impliqué dans une cascade est enregistré.
- Seuls les trois symboles les plus payants peuvent apparaître sur les cylindres du jeu boni Respin.
- Si moins de trois symboles sont enregistrés, seuls ces symboles sont utilisés durant le jeu boni Respin.
- Le compteur de puissance doit être rempli durant une partie payée.
- Le compteur de puissance se réinitialise au début de chaque partie payée.

Jeu boni Respin

- Les symboles du jeu boni Respin peuvent apparaître de gauche à droite ou de droite à gauche.
- Une combinaison de cinq symboles identiques accorde un seul lot.
- Les trois symboles les plus payants enregistrés sont ajoutés aux cylindres du jeu boni Respin et sont aussi placés dans le compteur de puissance.
- Les symboles placés dans le compteur de puissance sont utilisés à des fins de référence seulement et n’accordent pas de lot.
- Avant que les cylindres du jeu boni Respin s’immobilisent, tous les symboles des cylindres du jeu boni Respin et ceux dans le compteur de puissance se transforment en symboles mystères.
- Lorsque les cylindres s’immobilisent, vous devez sélectionner un symbole mystère parmi ceux qui se trouvent dans le compteur de puissance.
- Le symbole mystère sélectionné dévoile l’un des trois symboles enregistrés dans le compteur de puissance, et tous les symboles identiques sur les cylindres du jeu boni Respin sont également dévoilés.
- Les symboles gagnants sont retirés des cylindres et les symboles restants tombent.
- Aucun nouveau symbole ne tombe sur les cylindres pour remplir les cases vides durant toute la durée du jeu boni Respin.
- Vous devez sélectionner un deuxième symbole mystère parmi ceux qui se trouvent dans le compteur de puissance.
- Le symbole mystère sélectionné dévoile l’un des deux symboles enregistrés restants dans le compteur de puissance, et tous les symboles identiques sur les cylindres du jeu boni Respin sont également dévoilés.
- Les symboles gagnants sont retirés des cylindres et les symboles restants tombent.

- Le troisième symbole mystère enregistré dans le compteur de puissance est dévoilé, et tous les symboles identiques sont également dévoilés.
- Les symboles gagnants sont retirés des cylindres et les symboles restants tombent.
- Après que le troisième symbole a été dévoilé et que tous les symboles gagnants ont été retirés, s'il ne reste aucun symbole sur les cylindres du jeu boni Respin, le jeu boni Warp Speed Wheel est déclenché.
- Après que le troisième symbole a été dévoilé et que tous les symboles gagnants ont été retirés, s'il reste des symboles sur les cylindres du jeu boni Respin, le jeu boni prend fin.
- Si votre gain est inférieur à la valeur de votre mise pour une relance, une relance est accordée.
- Ces relances continuent d'être accordées jusqu'à ce que votre gain soit supérieur ou égal à votre mise pour une relance.
- La mise totale du jeu boni Respin est la même que la mise totale engagée avant le déclenchement du jeu boni.

Jeu boni Warp Speed Wheel

- Le jeu boni Warp Speed Wheel comprend trois niveaux de roue.
- Si un lot en argent est gagné, le jeu boni Warp Speed Wheel prend fin.
- Vous lancez la roue du premier niveau et gagnez un lot en argent d'une valeur de 10 à 25 fois votre mise, ou vous passez au niveau suivant.
- Si vous passez au niveau suivant, vous lancez la roue du deuxième niveau et gagnez un lot en argent d'une valeur de 50 à 200 fois votre mise, ou vous passez au niveau suivant.
- Si vous passez au niveau suivant, vous lancez la roue du troisième niveau et gagnez un lot en argent d'une valeur de 500 à 10 000 fois votre mise.
- La mise totale du jeu boni Warp Speed Wheel est la même que la mise totale engagée avant le déclenchement du jeu boni.

Jeu boni Free Spins

- Trois symboles Free Spins déclenchent le jeu boni Free Spins.
- Les symboles Free Spins peuvent apparaître sur les cylindres 1, 3 et 5.
- Lorsque le jeu boni Free Spins est déclenché, vous devez choisir l'un des quatre types de parties gratuites :
 - 8 parties gratuites et un multiplicateur de base de 1 qui augmente de 1 à chaque cascade. Trois cascades ou plus accordent 3 parties gratuites supplémentaires, et si votre gain est inférieur à 5 fois votre mise à la fin du jeu boni, vous gagnez 3 parties gratuites de consolation.
 - 6 parties gratuites et un multiplicateur de base de 2 qui augmente de 2 à chaque cascade. Trois cascades ou plus accordent 2 parties gratuites supplémentaires, et si votre gain est inférieur à 5 fois votre mise à la fin du jeu boni, vous gagnez 2 parties gratuites de consolation.
 - 4 parties gratuites et un multiplicateur de base de 5 qui augmente de 5 à chaque cascade. Trois cascades ou plus accordent 1 partie gratuite supplémentaire, et si votre gain est inférieur à 5 fois votre mise à la fin du jeu boni, vous gagnez 1 partie gratuite de consolation.
 - Un nombre aléatoire de parties gratuites (8, 6 ou 4) et un multiplicateur de base de 1, 2 ou 5 qui augmente de 1, 2 ou 5 à chaque cascade, selon un choix aléatoire.
 - Si vous sélectionnez l'option aléatoire et que 8 parties gratuites sont accordées, 3 cascades ou plus accorderont 3 parties gratuites supplémentaires, et si votre gain est inférieur à 5 fois votre mise à la fin du jeu boni, vous gagnez 3 parties gratuites de consolation.
 - Si vous sélectionnez l'option aléatoire et que 6 parties gratuites sont accordées, 3 cascades ou plus accorderont 2 parties gratuites supplémentaires, et si votre gain est inférieur à 5 fois votre mise à la fin du jeu boni, vous gagnez 2 parties gratuites de consolation.
 - Si vous sélectionnez l'option aléatoire et que 4 parties gratuites sont accordées, 3 cascades ou plus accorderont 1 partie gratuite supplémentaire, et si votre gain est inférieur à 5 fois votre mise à la fin du jeu boni, vous gagnez 1 partie gratuite de consolation.
- Les gains obtenus durant le jeu principal ne font pas partie de ce seuil de 5 fois votre mise.
- Le terme « 5x » fait référence à « 5 fois votre mise ».
- Les parties gratuites de consolation peuvent être accordées une seule fois par ronde de parties gratuites.
- Les mises des rondes des parties gratuites sont les mêmes que la mise totale engagée avant le déclenchement du jeu boni.
- Les parties gratuites peuvent être redéclenchées à l'infini, et la valeur du multiplicateur maximal n'est pas plafonnée.
- Les symboles des parties gratuites peuvent apparaître de gauche à droite ou de droite à gauche.

Achat du jeu boni

- Durant le jeu principal, vous pouvez acheter des parties du jeu boni Free Spins.
- Le coût de cet achat correspond à 75 fois votre mise régulière.
- Le taux de retour théorique des parties achetées varie en fonction de l’option de parties gratuites choisie :
 - Volatilité faible : 94,41 %
 - Volatilité moyenne : 94,49 %
 - Volatilité élevée : 94,48 %
 - Choix aléatoire : 94,40 %
- Vous pouvez acheter le jeu boni à partir du jeu principal.
- L’achat du jeu boni coûte 30 fois votre mise.
- L’achat du jeu boni Respin a un taux de retour théorique de 94,35 %.
- Après avoir acheté le jeu boni Respin, trois symboles sont sélectionnés aléatoirement pour remplir le compteur de puissance, et vous obtenez aléatoirement d’une à cinq parties gratuites.
- L’achat du jeu boni pourrait ne pas être offert selon le jeu auquel vous jouez.

Reprise d’une partie interrompue

- Dans le cas où une partie en argent réel serait interrompue (c.-à-d. que la partie est commencée, mais non terminée en raison de problèmes de connexion ou en cas de fermeture accidentelle du navigateur, etc.), elle reprendra au dernier lancer ou bien elle affichera le résultat de la partie en cours, selon l’état de la partie avant son interruption.
- Tous les gains seront ajoutés à votre compte et correspondront au résultat précédant l’interruption du jeu.
- Si le jeu ne répond pas ou qu’un problème survient pendant un jeu boni, la partie non terminée sera répétée et les résultats seront affichés au joueur au prochain lancement du jeu.
- Le résultat des parties bonis est déterminé à l’avance par le serveur du jeu avant le début du jeu boni.
- La probabilité d’obtenir un résultat particulier est toujours la même au début de chaque partie.
- Aucun facteur que ce soit n’a d’incidence sur le résultat d’une partie, que ce soit vos résultats précédents, vos mises, votre solde, l’heure de la journée, le jour de la semaine, etc.
- Le taux de retour théorique est de 93,35 %.
- Le taux de retour théorique représente le taux de retour attendu sur une longue période.
- Toute défectuosité annule jeux et paiements.
- Les gains sont payés conformément à la table de paiement, disponible dans les écrans d’aide du jeu.
- Toute partie en cours sera complétée après 24 heures et le lot correspondant, s’il y a lieu, sera déposé dans le compte. Dans le cas d’une ronde boni, seul le total des gains des parties dûment complétées par le joueur à ce moment-là sera déposé dans le compte. Dans l’éventualité où un choix pouvant avoir une incidence sur le résultat de la partie doit être effectué, la partie sera complétée en utilisant l’option « rester ».
- Selon les configurations certifiées, la limite de gain maximale indiquée dans les règles ou les écrans d’aide du jeu pourrait ne pas être atteignable.
- Dans ce jeu, la roue du jeu boni Warp Speed Wheel est une animation graphique utilisée à des fins de divertissement, et ne doit pas être utilisée pour estimer vos chances de gagner.

Menu

Table de paiement

- Dans le menu du jeu, appuyez sur le bouton i pour voir la table de paiement et les informations sur le jeu.

Aide

- Dans le menu du jeu, appuyez sur le bouton ? pour consulter les écrans d’aide du jeu.

Son/musique

- Utilisez le réglage du son pour activer ou désactiver tous les sons du jeu. Lorsque cela est possible, utilisez les réglages de la musique pour éteindre la musique de fond et garder activés les autres sons du jeu.

Jeu automatique

- Dans le menu du jeu automatique, sélectionnez le nombre de parties que vous désirez jouer en utilisant les options par défaut, ou personnalisez votre choix en appuyant sur le bouton Crayon.
- Choisissez ensuite une limite de perte et appuyez sur le bouton pour confirmer et commencer les parties.
- Vous pouvez appuyer sur More settings pour activer l’arrêt du jeu automatique lorsqu’un jeu boni est déclenché ou lorsqu’un gros lot est accordé (cette fonctionnalité pourrait ne pas être offerte).

Renseignements complémentaires

- Veuillez noter que la performance de votre réseau ou de vos appareils (par exemple, votre vitesse de connexion ou de votre processeur) peut avoir une incidence ou sembler avoir une incidence sur le jeu, par exemple, lorsque vous devez rapidement prendre une décision ou lorsque la valeur d'un gros lot progressif est mise à jour.