

# Pumpkins UltraUp

LEXIQUE	
TERME ANGLAIS	TERME FRANÇAIS
Continue	Continuer
Balance	Solde
Win	Gain
Total bet	Mise totale
Pays	Tables de paiement
Congratulations! You've won [x] Free games complete. Click/tap to continue	Félicitations! Vous avez gagné [x] Jeu boni terminé. Cliquez/appuyez pour continuer
Help	Règles du jeu
Error : Server communication lost	Erreur – Problème de communication avec le serveur
Play with sound? Yes / No	Activer les sons? Oui/Non
Press anywhere to begin	Appuyez n'importe où pour commencer
Buy Bonus	Fonction Buy Bonus

\* Certains boutons, afficheurs ou fonctionnalités pourraient ne pas apparaître.












## À propos du jeu







Le jeu Pumpkins UltraUp est un jeu de machine à sous comprenant cinq cylindres de trois positions avec 40 lignes de paiement et une mise de 40 crédits. Il offre des relances UltraUp. Durant le jeu principal, le but du jeu principal est d'obtenir une combinaison de symboles identiques sur les cylindres 1 et 2 minimalement. Les gains varient en fonction du nombre de crédits misés et des combinaisons obtenues. Le taux de retour théorique de ce jeu est de 96,02 %, peu importe la mise engagée.

## Règles du jeu

- Une mise de 40 crédits active 40 lignes de paiement.
- Le symbole frimé Sorcière peut remplacer tous les symboles, à l'exception du symbole dispersé.
- Les symboles des combinaisons gagnantes doivent s'aligner de gauche à droite, sur des cylindres adjacents, à partir du cylindre à l'extrême gauche, à l'exception des symboles dispersés, qui peuvent apparaître à n'importe quelles positions pour faire partie d'une combinaison gagnante.
- Tous les gains sont multipliés par le multiplicateur de mise.
- Les symboles des combinaisons gagnantes doivent apparaître sur des lignes actives, à l'exception des symboles dispersés.
- Les gains obtenus sur des lignes de paiement différentes sont additionnés.
- Seul le lot le plus élevé de chaque ligne gagnante est accordé.
- Les lots sont accordés en fonction de la table de paiement.
- Toute défectuosité annule jeux et paiements.
- Les gains sont payés conformément à la table de paiement, disponible dans les écrans d'aide du jeu.
- Toute partie en cours depuis plus de 24 heures sera annulée, et la mise correspondante sera remboursée.

## Relances UltraUp






- Le cadre UltraUp  peut apparaître uniquement durant les relances UltraUp.
- De six à treize symboles  accordent trois relances UltraUp.
- Les symboles déclencheurs  se transforment en symboles  et se verrouillent durant les relances.
- Les symboles  supplémentaires se verrouillent et remettent à trois le nombre de relances.
- Obtenez un cadre  sur un symbole  ou  pour le faire monter de niveau.
  - Le symbole  du niveau 1 peut dévoiler un lot de 20, 40, 80, 120 ou 160 crédits.
  - Le symbole  du niveau 2 peut dévoiler un lot de 200, 240, 280 ou 320 crédits, ou le lot Mini.
  - Le symbole  du niveau 3 peut dévoiler un lot de 800 ou de 1 200 crédits, ou le lot Mini, Minor, Major ou Grand.
- Lorsqu'il ne reste aucune relance, les lots sont dévoilés puis accordés.
- Un seul lot par symbole verrouillé peut être dévoilé.
  - Amasser dix citrouilles de n'importe quel niveau déverrouille cinq positions supplémentaires, à partir de la relance suivante.

- Amasser quinze citrouilles de n'importe quel niveau déverrouille cinq positions supplémentaires, à partir de la relance suivante.
- Un maximum de 25 positions peuvent être déverrouillées.
- Les symboles  et  ne peuvent pas apparaître à la même position au cours d'une même relance.
- Le symbole  ne peut pas apparaître sur un symbole  du niveau 3.
- Les lots Mini, Minor, Major et Grand sont des lots fixes. Ils ne sont pas progressifs et ne sont pas multipliés par le multiplicateur de mise.
- Durant le dévoilement des lots, les lots Mini, Minor et Major peuvent être remportés plus d'une fois.
- Durant le dévoilement, le lot Grand peut être remporté une seule fois.
- Jusqu'à 12 symboles  du niveau 2 peuvent être verrouillés en même temps.
- Jusqu'à 6 symboles  du niveau 3 peuvent être verrouillés en même temps.



### Comment jouer




- Étape 1 : Choisissez votre mise.
- Étape 2 : Appuyez sur Jouer.
- Les valeurs de la table de paiement sont fixes, et les lots sont multipliés par le multiplicateur de mise.
- Tous les détails de votre partie sont affichés dans les champs suivants.
  - Balance : Affiche votre solde actuel.
  - Win : Affiche le montant gagné durant la partie.
  - Total Bet : Affiche votre mise totale.
  - Total Win : Affiche le gain total accumulé durant le jeu boni Respins.
  - Respins : Affiche le nombre de relances restantes
  - Collected : Affiche le nombre total de symboles verrouillés.

### Boutons du jeu principal

 <b>Modifier la mise</b>	Appuyez sur ce bouton pour accéder au menu qui permet d'ajuster la mise.
 <b>Jouer</b>	Appuyez sur ce bouton pour lancer les cylindres. La barre d'espace peut également être utilisée pour lancer les cylindres lorsque vous jouez sur un ordinateur.
 <b>Menu</b>	Appuyez sur ce bouton pour consulter le menu et accéder aux onglets de la table de paiement, de la mise, des réglages, de l'accueil et de l'encaissement.
 <b>Activer la sourdine</b>	Appuyez sur ce bouton pour mettre en sourdine les sons et les effets sonores.
 <b>Désactiver la sourdine</b>	Appuyez sur ce bouton pour désactiver la sourdine pour les sons et les effets sonores.

### Boutons du menu

 <b>Table de paiement</b>	Appuyez sur ce bouton pour consulter les règles du jeu et la table de paiement.
 <b>Mise totale</b>	Appuyez sur ce bouton pour voir les options de mise offertes. La mise totale correspond au produit du multiplicateur de mise et de la valeur d'un crédit.

 <b>Réglages</b>	Appuyez sur ce bouton pour voir les différentes options sonores offertes.
 <b>Accueil</b>	Appuyez sur ce bouton pour fermer les écrans d'aide et retourner au jeu.
 <b>Encaisser</b>	Appuyez sur ce bouton pour mettre fin à la partie et retourner au menu du casino.