

Super Crystal 7s

LEXIQUE	
TERME ANGLAIS	TERME FRANÇAIS
How to play	Comment jouer
Rules	Règles du jeu
Cash	Solde en argent
Lines	Nombre de lignes actives
Bet	Mise
Total bet	Mise totale
Win	Gain
Auto	Jeu automatique
Spin	Jouer
Settings	Réglages
Auto spins	Parties automatiques
Quick spin	Jeu rapide
Bet settings	Réglages de la mise
Bet	Mise
Denom	Valeur d'un crédit
Bet multiplier	Multiplicateur de mise
Lines	Nombre de lignes
Recall	Historique
Date	Date
Bet	Mise
Win	Gain
Balance	Solde
Jackpot	Gros lot
Line [x] pays \$[y]	La ligne [x] rapporte [y] \$
Nice win	Joli gain
Big win	Gros gain
Huge win	Énorme gain
Super win	Super gain

* Certains boutons, afficheurs ou fonctionnalités pourraient ne pas être présents.








Table de paiement du jeu principal et du jeu boni

- Consultez les écrans d'aide pour voir une représentation graphique des tables de paiement.
- Dans cette représentation graphique :
 SUBSTITUTE = SYMBOLE DE REMPLACEMENT
 SCATTER = SYMBOLE DISPERSÉ
 DIAMOND = DIAMANT
 BONUS = BONI
 WHEEL = ROUE
 [x] BAR = [x] BAR
 PAY MIXED = COMBINAISON DE TOUT SYMBOLE

Lignes de paiement

- Consultez les écrans d'aide pour voir une représentation graphique des lignes de paiement.

Règles du jeu

- Le symbole frimé  peut remplacer tous les symboles à l'exception des symboles  et .
- Le symbole  est un symbole dispersé et peut apparaître uniquement sur les cylindres 1, 3 et 5.
- Toute combinaison de trois symboles ,  ou  accorde un lot.
- Toutes les mises activent 40 lignes de paiement.
- Le taux de retour théorique de ce jeu est de 94,50 %.
- Les symboles dispersés faisant partie de combinaisons gagnantes peuvent apparaître n'importe où sur les cylindres.
- Les symboles des combinaisons gagnantes doivent s'aligner de gauche à droite sur des cylindres

adjacents à partir du cylindre à l'extrême gauche, à l'exception des symboles dispersés.

- Tous les symboles des combinaisons gagnantes doivent apparaître sur des lignes actives, à l'exception des symboles dispersés.
- Seul le lot le plus élevé de chaque ligne active est accordé. Cela ne s'applique pas aux gains obtenus pour des combinaisons de symboles dispersés.
- Seul le lot le plus élevé de chaque combinaison de symboles dispersés est accordé.
- Tous les gains sont additionnés.

Jeu boni Wheel









- Six symboles  ou plus apparaissant sur les cylindres déclenchent le jeu boni Wheel.
- Des valeurs sont affichées sur des secteurs de la roue. Lorsque la roue s'immobilise, le pointeur indique le secteur gagnant.
- Si le jeu boni Wheel a été déclenché par six symboles  ou plus, les valeurs affichées sur les secteurs de la roue sont multipliées par le multiplicateur correspondant, comme indiqué dans le tableau des multiplicateurs, ci-dessous.
- Le jeu boni Wheel ne peut pas être redéclenché durant le jeu boni Wheel.
- Malgré l'apparence visuelle des secteurs, la probabilité d'obtenir chacun des secteurs n'est pas la même.
















Tableau des multiplicateurs

	
6	1
7	2
8	3
9	4
10-15	5

Jeu boni Free Games

- Trois symboles dispersés  accordent huit parties gratuites.
- Le symbole  peut apparaître uniquement sur les cylindres 1, 3 et 5.
- Le symbole  peut remplacer tous les symboles, à l'exception des symboles  et .
- La mise et le nombre de lignes actives sont les mêmes que durant la partie ayant déclenché le jeu boni.
- Durant ce jeu boni, trois symboles dispersés  accordent huit parties gratuites supplémentaires.

Comment jouer

- SPIN/PLAY : Cliquez sur  ou , ou appuyez sur la barre d'espace pour commencer une partie. Lorsque les cylindres s'immobilisent, toutes les combinaisons gagnantes apparaissant sur les lignes actives accordent le lot correspondant, indiqué dans la table de paiement.
- STOP : Lorsqu'une partie est en cours, le bouton  ou  est remplacé par le bouton . Cliquez sur ce bouton ou appuyez sur la barre d'espace pour arrêter les cylindres. Appuyer sur le bouton  n'a aucun effet sur le résultat de la partie.
- AUTO : Cliquez sur le bouton ,  ou , et utilisez les boutons +  ou -  pour choisir le nombre de parties automatiques à jouer. Le nombre de parties automatiques restantes est affiché à l'écran. Durant une séquence de jeu automatique, le bouton  ou  est remplacé par le bouton . À la fin d'une partie, utilisez ce bouton pour mettre fin à une séquence de jeu automatique.
- MAXIMUM BET : Si cette commande est offerte, cliquez sur ce bouton Max pour engager la mise maximale.
- GAME HISTORY : Cliquez sur le bouton  pour consulter l'historique des parties jouées.
- RESULT : Les combinaisons gagnantes sont mises en surbrillance et leurs symboles sont animés. Le gain est affiché dans l'encadré.
- Les règles du jeu en mode démo sont identiques à celles du jeu réel.
- Il vous incombe de vérifier que vos crédits ont été correctement enregistrés avant de commencer la partie.
- Toute défectuosité annule jeux et paiements.
- Toute partie en cours depuis plus de 35 jours sera annulée, et la mise correspondante sera remboursée.
- Les gains sont payés conformément à la table de paiement, disponible dans les écrans d'aide du jeu.